

Raiffeisen Osteuropa Rent RZ T (AT0000AITWA2)

KAG: Raiffeisen KAG

ISIN: AT0000AITWA2

Rücknahmepreis: 88,95 EUR

Stand: 02.12.2024

Auflagedatum	03.04.17
Ausgabeaufschlag	3,00%
Konditionsdetails auf www.bawag.at	
Fondsvolumen	52.94 Mio.
Ertragstyp	thesaurierend
Letzte Ausschüttung	keine
Anlageregion	Zentral/Osteuropa
Fondstyp	Anleihen Gemischt
Fondsmanager	TEAM

Kapitalanlagegesellschaft

Raiffeisen KAG
Mooslackengasse 12
1190 Wien
Österreich
https://www.rcm.at



Wertentwicklung*

	IJ	3J p.a.	5J p.a.
Performance vor AGA	+5,36%	-1,90%	-2,87%
Performance nach max. AGA	+2,29%	-2,86%	-3,45%

Kennzahlen*

	IJ	3J	5J
Sharpe Ratio	0,69	-0,59	-0,77
Volatilität	+3,53%	+8,17%	+7,56%

* Performanceergebnisse der Vergangenheit lassen keine Rückschlüsse auf die künftige Entwicklung zu.

Fondsstrategie

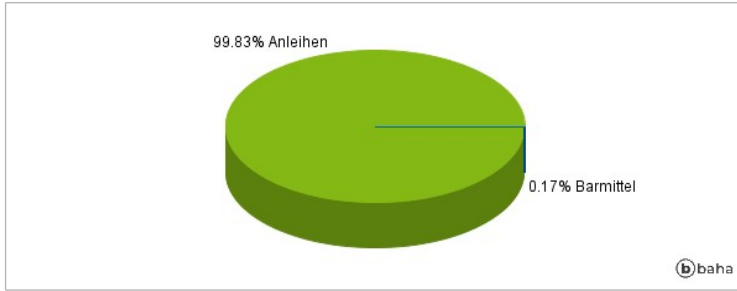
Der Raiffeisen-Osteuropa-Rent ist ein Anleihefonds. Er strebt als Anlageziel insbesondere moderates Kapitalwachstum an und investiert überwiegend (mind. 51 % des Fondsvermögens) in Anleihen, die von Emittenten begeben wurden, die ihren Sitz bzw. ihren Tätigkeitsschwerpunkt vorwiegend in zentral- und osteuropäischen Ländern (inkl. Türkei) haben, und/oder in Anleihen, die auf zentral- und osteuropäische (inkl. türkischer) Währungen lauten. Emittenten der im Fonds befindlichen Anleihen bzw. Geldmarktinstrumente können ua. Staaten, supranationale Emittenten und/oder Unternehmen sein. Der Investmentfonds kann mehr als 35 % des Fondsvermögens in Wertpapiere/Geldmarktinstrumente folgender Emittenten investieren: Polen, Ungarn, Türkei. Der Fonds wird aktiv unter Bezugnahme zum Referenzwert verwaltet. Der Handlungsspielraum des Fondsmanagements wird durch den Einsatz dieses Referenzwerts nicht eingeschränkt.

Kommentar:

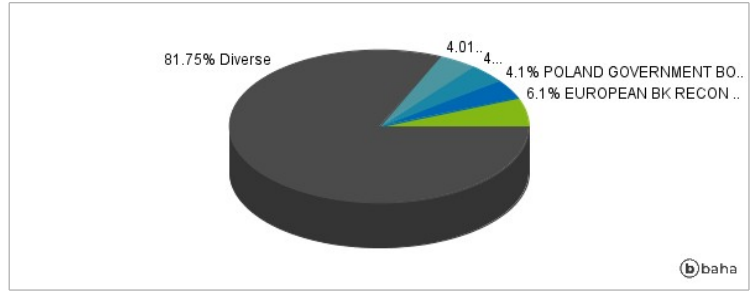
Fondsspezifische Information

Die Fondsbestimmungen des Raiffeisen Osteuropa Rent RZ T wurden durch die FMA bewilligt. Der Raiffeisen Osteuropa Rent RZ T kann mehr als 35 % des Fondsvermögens in Wertpapiere/Geldmarktinstrumente folgender Emittenten investieren: Polen, Ungarn, Türkei.

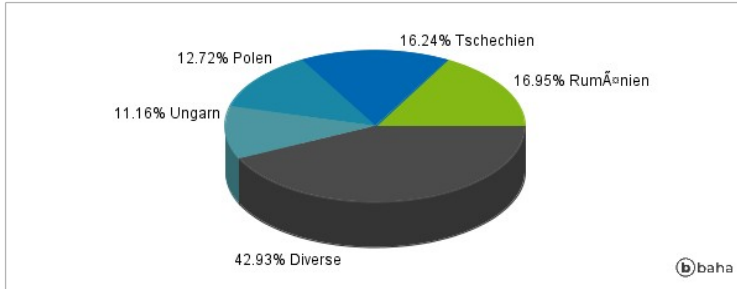
Anlagearten



Größte Positionen



Länderverteilung



Branchenverteilung



Historische Daten: 12/2024

Erstellt: 03.12.2024 00:21