

**Raiffeisen-Nachhaltigkeit-Momentum (RZ) (A) / AT0000A1U7M9 / A2DM61 / Raiffeisen KAG**

<b>Aktuell 06.07.2026<sup>1</sup></b>	<b>Region</b>	<b>Branche</b>	<b>Ausschüttungsart</b>	<b>Typ</b>
147,59 EUR	Europa	enmix	ausschüttend	Aktienfonds


**Risikokennzahlen**

SRI	1	2	3	<b>4</b>	5	6	7
-----	---	---	---	----------	---	---	---

**Jahresperformance**

2025	+6,05%
2024	-4,18%
2023	+12,17%
2022	-23,89%
2021	+21,33%

Performanceergebnisse der Vergangenheit lassen keine Rückschlüsse auf die künftige Entwicklung zu.

Stammdaten		Konditionen		Sonstige Kennzahlen	
Fondart	Einzelfond	Ausgabeaufschlag	5,00%	Mindestveranlagung	EUR 0,00
Kategorie	Aktien	Managementgebühr	0,75%	Sparplan	Nein
Fondsunterkategorie	Branchenmix	Depotgebühr	-	UCITS / OGAW	Ja
Ursprungsland	Österreich	Tilgungsgebühr	0,00%	Gewinnbeteiligung	0,00%
Tranchenvolumen	(06.07.2026) EUR 2,13 Mio.	Sonstige lfd. Kosten (31.05.2026)	0,92%	Umschichtgebühr	-
Gesamt-Fondsvolumen	(03.07.2026) EUR 194,37 Mio.	Transaktionskosten	0,17%	<b>Fondsgesellschaft</b>	
Auflagedatum	03.04.2017	<b>Ausschüttungen</b>		Raiffeisen KAG	
KESSt-Meldefonds	Ja	15.01.2026	1.35 EUR	Mooslackengasse 12, 1190, Wien	
Beginn des Geschäftsjahres	01.11.	15.01.2025	1.37 EUR	Österreich	
Nachhaltigkeitsfondsart	Ethik/Ökologie	15.01.2024	1.50 EUR	<a href="https://www.rcm.at">https://www.rcm.at</a>	
Fondsmanager	TEAM	16.01.2023	2.47 EUR		
Thema	-	17.01.2022	1.62 EUR		

Performance	1M	6M	YTD	1J	2J	3J	5J	seit Beginn
Performance	+4,88%	+7,51%	+9,52%	+14,37%	+11,02%	+16,51%	+0,92%	+63,78%
Performance p.a.	-	-	-	+14,41%	+5,38%	+5,22%	+0,18%	+5,47%
Performance p.a. nach max. AGA	-	-	-	+8,92%	+2,83%	+3,53%	-0,79%	+4,92%
Sharpe Ratio	7,44	0,83	1,07	0,88	0,21	0,21	-0,13	0,20
Volatilität	11,27%	16,25%	16,03%	13,78%	14,77%	14,12%	16,12%	16,14%
Schlechtester Monat	-	-10,10%	-10,10%	-10,10%	-10,10%	-10,10%	-12,49%	-19,56%
Bester Monat	-	+7,07%	+7,07%	+7,07%	+7,66%	+13,65%	+13,65%	+13,65%
Maximaler Verlust	-1,34%	-11,22%	-11,22%	-11,22%	-22,63%	-22,63%	-32,80%	-34,55%

**Vertriebszulassung**

Österreich, Deutschland, Schweiz;

1. Wichtiger Hinweis zum Aktualisierungsstand: Das angegebene Datum bezieht sich ausschließlich auf die Berechnung des NAV.

RISIKOHINWEISE: Die Informationen auf dieser Seite dienen ausschließlich zu Informationszwecken und sollten weder als Verkaufsangebot noch als Aufforderung zum Kauf des Wertpapiers oder einer Empfehlung zugunsten des Wertpapiers verstanden werden. Die baha GmbH und die BAWAG P.S.K. Bank für Arbeit und Wirtschaft und Österreichische Postsparkasse Aktiengesellschaft übernehmen trotz sorgfältigster Recherche keinerlei Haftung für die Richtigkeit der angegebenen Daten.  
 Factsheet erstellt von: www.baha.com am 06.07.2026 14:34

## Raiffeisen-Nachhaltigkeit-Momentum (RZ) (A) / AT0000A1U7M9 / A2DM61 / Raiffeisen KAG

### Investmentstrategie

Er investiert auf Einzeltitelbasis (d.h. ohne Berücksichtigung der Anteile an Investmentfonds, der derivativen Instrumente und der Sicht- bzw. kündbaren Einlagen) ausschließlich in Wertpapiere und/oder Geldmarktinstrumente, deren Emittenten auf Basis sozialer, ökologischer und ethischer Kriterien als nachhaltig eingestuft wurden. Dabei werden zumindest 51 % des Fondsvermögens in Aktien oder Aktien gleichwertigen Wertpapieren veranlagt. Zusätzlich kann auch in andere Wertpapiere, in u.a. von Staaten, supranationalen Emittenten und/oder Unternehmen emittierte Anleihen und Geldmarktinstrumente, in Anteile an Investmentfonds sowie in Sicht- und kündbare Einlagen veranlagt werden.

### Fondsspezifische Informationen

Im Rahmen der Anlagestrategie kann in wesentlichem Umfang in Derivate investiert werden.

### Investmentziel

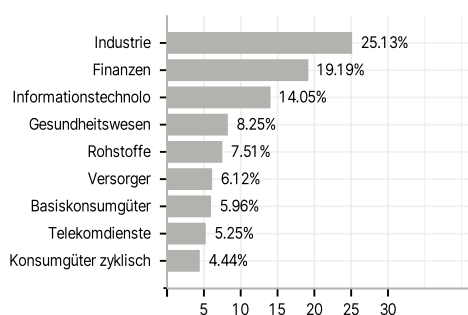
Der Raiffeisen-Nachhaltigkeit-Momentum ist ein Aktienfonds und strebt langfristiges Kapitalwachstum unter Inkaufnahme höherer Risiken an. Der Fonds bewirbt ökologische/soziale Merkmale und obwohl keine nachhaltigen Investitionen angestrebt werden, enthält er einen Mindestanteil von 51 % (nicht taxonomiekonformen) nachhaltigen Investitionen mit Umweltzielen und sozialen Zielen.

### Veranlagungsstruktur

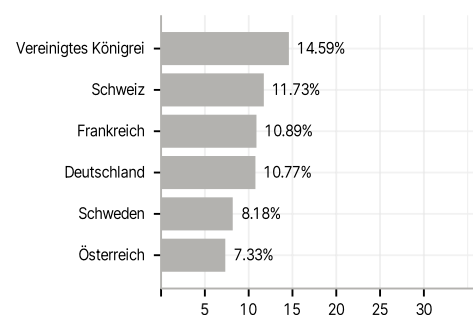
#### Anlagearten



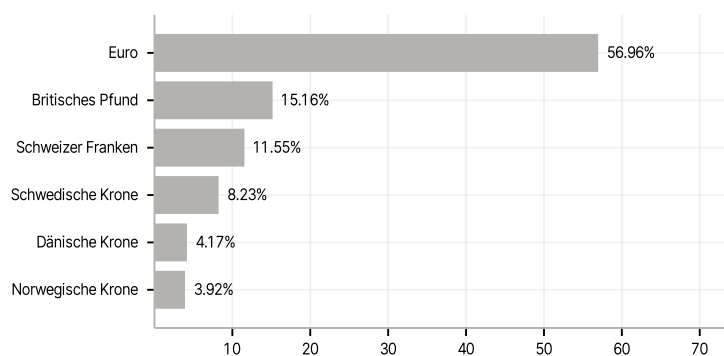
#### Branchen



#### Länder



#### Währungen



#### Größte Positionen

