

# Raiffeisen-Inflationsschutz-Anleihen RZ A (AT0000AIU735)

KAG: Raiffeisen KAG

ISIN: AT0000AIU735

Rücknahmepreis: 104,35 EUR

Stand: 11.02.2025

Auflagedatum	03.04.17
Ausgabeaufschlag	3,00%
Konditionsdetails auf <a href="http://www.bawag.at">www.bawag.at</a>	
Fondsvolumen	52.28 Mio.
Ertragstyp	ausschüttend
Letzte Ausschüttung	keine
Anlageregion	Euroland
Fondstyp	Anleihen Gemischt
Fondsmanager	TEAM

## Kapitalanlagegesellschaft

Raiffeisen KAG
Mooslackengasse 12
1190 Wien
Österreich
<a href="https://www.rcm.at">https://www.rcm.at</a>



## Wertentwicklung\*

		1J	3J p.a.	5J p.a.
Performance	vor AGA	+3,22%	+1,74%	+1,74%
Performance	nach max. AGA	+0,21%	+0,75%	+1,14%

## Kennzahlen\*

	1J	3J	5J
Sharpe Ratio	0,22	-0,16	-0,18
Volatilität	+3,21%	+4,92%	+4,40%

\* Performanceergebnisse der Vergangenheit lassen keine Rückschlüsse auf die künftige Entwicklung zu.

## Fondsstrategie

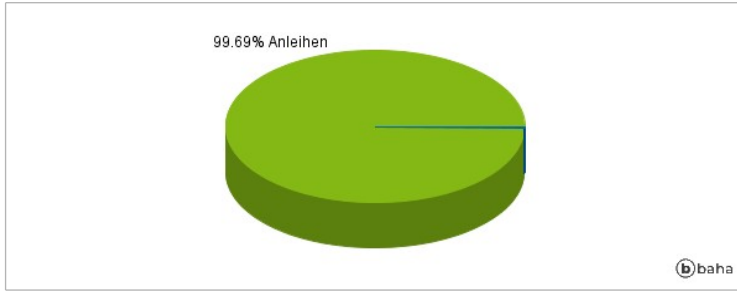
Der Raiffeisen-Inflationsschutz-Anleihen ist ein Anleihefonds. Er strebt als Anlageziel insbesondere regelmäßige Erträge an und investiert überwiegend (mind. 51 % des Fondsvermögens) in auf Euro lautende inflationsindexierte Anleihen. Emittenten der im Fonds befindlichen Anleihen bzw. Geldmarktinstrumente können ua. Staaten, supranationale Emittenten und/oder Unternehmen sein. Der Investmentfonds kann mehr als 35 % des Fondsvermögens in Wertpapiere/Geldmarktinstrumente folgender Emittenten investieren: Österreich, Deutschland, Belgien, Finnland, Frankreich oder den Niederlanden. Der Fonds wird aktiv unter Bezugnahme zum Referenzwert verwaltet. Der Handlungsspielraum des Fondsmanagements wird durch den Einsatz dieses Referenzwerts nicht eingeschränkt.

## Kommentar:

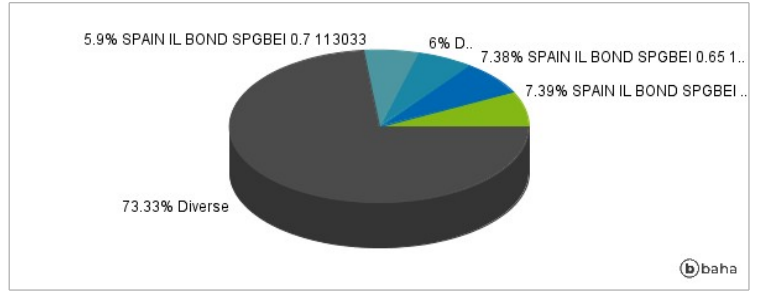
## Fondsspezifische Information

Die Fondsbestimmungen des Raiffeisen-Inflationsschutz-Anleihen RZ A wurden durch die FMA bewilligt. Der Raiffeisen-Inflationsschutz-Anleihen RZ A kann mehr als 35 % des Fondsvermögens in Wertpapiere/Geldmarktinstrumente folgender Emittenten investieren: Österreich, Deutschland, Belgien, Finnland, Frankreich oder den Niederlanden.

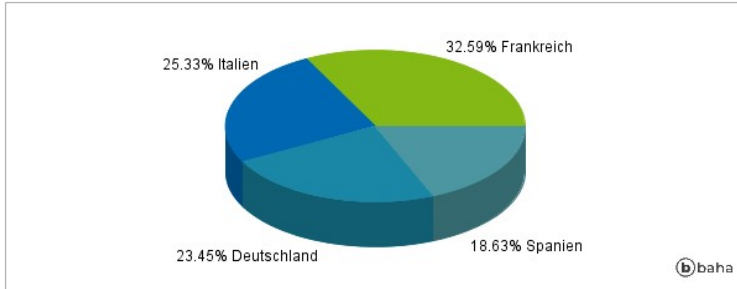
### Anlagearten



### Größte Positionen



### Länderverteilung



### Branchenverteilung



Historische Daten: 02/2025

Erstellt: 12.02.2025 01:38