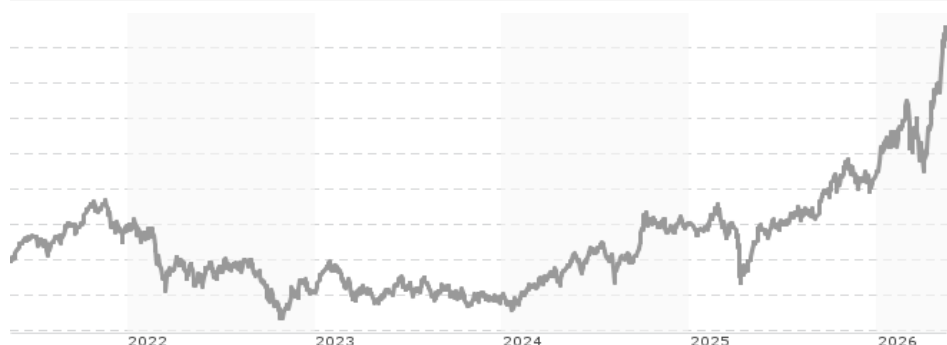


**Raiffeisen-Asia-Opportunities-ESG-Aktien (RZ) (VTA) / AT0000A1TVX6 / A2DL28 / Raiffeisen KAG**

|                                       |               |                |                         |             |
|---------------------------------------|---------------|----------------|-------------------------|-------------|
| <b>Aktuell 15.05.2026<sup>1</sup></b> | <b>Region</b> | <b>Branche</b> | <b>Ausschüttungsart</b> | <b>Typ</b>  |
| 201,25 EUR                            | Asien         | enmix          | vollthesaurierend       | Aktienfonds |



|                          |               |
|--------------------------|---------------|
| <b>Risikokennzahlen</b>  |               |
| SRI                      | 1 2 3 4 5 6 7 |
| <b>Jahresperformance</b> |               |
| 2025                     | +13,37%       |
| 2024                     | +22,54%       |
| 2023                     | -1,16%        |
| 2022                     | -16,28%       |
| 2021                     | +10,73%       |

Performanceergebnisse der Vergangenheit lassen keine Rückschlüsse auf die künftige Entwicklung zu.

|                            |                              |   |                    |                            |          |
|----------------------------|------------------------------|---|--------------------|----------------------------|----------|
| <b>Stammdaten</b>          |                              | <b>Konditionen</b>                                  |                    | <b>Sonstige Kennzahlen</b> |          |
| Fondart                    | Einzelfond                   | Ausgabeaufschlag                                    | 5,00%              | Mindestveranlagung         | EUR 0,00 |
| Kategorie                  | Aktien                       | Managementgebühr                                    | 0,90%              | Sparplan                   | Nein     |
| Fondsunterkategorie        | Branchenmix                  | Depotgebühr   | -                  | UCITS / OGAW               | Ja       |
| Ursprungsland              | Österreich                   | Tilgungsgebühr                                      | 0,00%              | Gewinnbeteiligung          | 0,00%    |
| Tranchenvolumen            | (15.05.2026) EUR 3622,600    | Sonstige lfd. Kosten                                | (31.03.2026) 1,10% | Umschichtgebühr            | -        |
| Gesamt-Fondsvolumen        | (15.05.2026) EUR 673,91 Mio. | Transaktionskosten                                  | 0,81%              | <b>Fondsgesellschaft</b>   |          |
| Auflegedatum               | 03.04.2017                   | Raiffeisen KAG                                      |                    |                            |          |
| KESSt-Meldefonds           | Ja                           | Mooslackengasse 12, 1190, Wien                      |                    |                            |          |
| Beginn des Geschäftsjahres | 01.02.                       | Österreich  |                    |                            |          |
| Nachhaltigkeitsfondsart    | Ethik/Ökologie               | <a href="https://www.rcm.at">https://www.rcm.at</a> |                    |                            |          |
| Fondsmanager               | TEAM                         |   |                    |                            |          |
| Thema                      | -                            |   |                    |                            |          |

| Performance                    | 1M      | 6M      | YTD     | 1J      | 2J      | 3J      | 5J      | seit Beginn |
|--------------------------------|---------|---------|---------|---------|---------|---------|---------|-------------|
| Performance                    | +19,37% | +33,55% | +32,45% | +51,32% | +65,60% | +84,06% | +65,76% | +101,51%    |
| Performance p.a.               | -       | -       | -       | +51,32% | +28,68% | +22,53% | +10,64% | +7,99%      |
| Performance p.a. nach max. AGA | -       | -       | -       | +44,11% | +25,58% | +20,57% | +9,56%  | +7,40%      |
| Sharpe Ratio                   | 32,08   | 3,00    | 3,97    | 2,34    | 1,34    | 1,13    | 0,48    | 0,35        |
| Volatilität                    | 23,67%  | 26,02%  | 28,10%  | 20,94%  | 19,70%  | 17,87%  | 17,43%  | 16,40%      |
| Schlechtester Monat            | -       | -11,48% | -11,48% | -11,48% | -11,48% | -11,48% | -11,48% | -24,90%     |
| Bester Monat                   | -       | +16,71% | +16,71% | +16,71% | +16,71% | +16,71% | +16,71% | +16,71%     |
| Maximaler Verlust              | -1,79%  | -13,71% | -13,71% | -13,71% | -19,19% | -19,19% | -28,71% | -35,34%     |

**Vertriebszulassung**

Österreich, Deutschland, Schweiz;

1. Wichtiger Hinweis zum Aktualisierungsstand: Das angegebene Datum bezieht sich ausschließlich auf die Berechnung des NAV.

RISIKOHINWEISE: Die Informationen auf dieser Seite dienen ausschließlich zu Informationszwecken und sollten weder als Verkaufsangebot noch als Aufforderung zum Kauf des Wertpapiers oder einer Empfehlung zugunsten des Wertpapiers verstanden werden. Die baha GmbH und die BAWAG P.S.K. Bank für Arbeit und Wirtschaft und Österreichische Postsparkasse Aktiengesellschaft übernehmen trotz sorgfältigster Recherche keinerlei Haftung für die Richtigkeit der angegebenen Daten.  
Factsheet erstellt von: www.baha.com am 17.05.2026 16:17

# Raiffeisen-Asia-Opportunities-ESG-Aktien (RZ) (VTA) / AT0000A1TVX6 / A2DL28 / Raiffeisen KAG

## Investmentstrategie

Dabei veranlagt der Fonds zumindest 51 % des Fondsvermögens in Aktien oder Aktien gleichwertigen Wertpapieren von Unternehmen, die ihren Sitz oder Tätigkeitsschwerpunkt in Asien haben. Im Zuge der Veranlagung wird auf zukunftsorientierte Themen, wie insbesondere technologischer Wandel, Klimawandel, Gesundheit sowie sozialer und demografischer Wandel Bedacht genommen. Gleichzeitig wird in Unternehmen der Rüstungsbranche oder Unternehmen, die gegen Arbeits- und Menschenrechte verstoßen oder deren Umsatz aus der Produktion bzw. Förderung sowie zu einem substantiellen Teil aus der Aufbereitung bzw. Verwendung oder sonstiger Dienstleistungen im Bereich Kohle generiert wird, nicht veranlagt. Darüber hinaus werden Unternehmen ausgeschlossen, die maßgebliche Komponenten im Bereich "geächtete" Waffen (z.B. Streumunition, chemische Waffen, Landminen) herstellen, oder deren Unternehmensführung ein gewisses Qualitätsniveau nicht erfüllt. Derivative Instrumente, die Nahrungsmittelspekulation ermöglichen oder unterstützen können, werden ebenfalls nicht erworben.

## Fondsspezifische Informationen

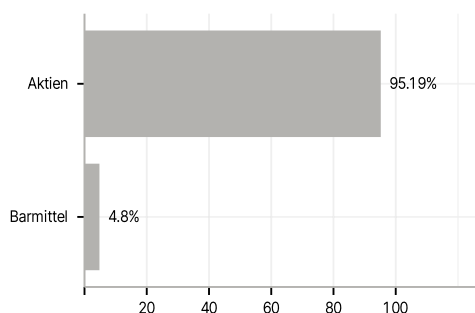
Im Rahmen der Anlagestrategie kann in wesentlichem Umfang in Derivate investiert werden.

## Investmentziel

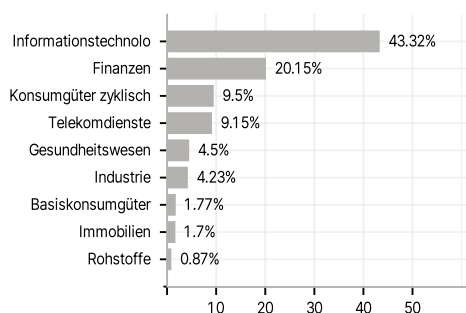
Der Raiffeisen-Asia-Opportunities-ESG-Aktien (R) ist ein Aktienfonds und strebt als Anlageziel langfristiges Kapitalwachstum unter Inkaufnahme höherer Risiken an. Er investiert auf Einzeltitelbasis (d.h. ohne Berücksichtigung der Anteile an Investmentfonds, der derivativen Instrumente und der Sichteinlagen oder kündbaren Einlagen) ausschließlich in Wertpapiere und/oder Geldmarktinstrumente, deren Emittenten auf Basis von sogenannten "ESG"-Kriterien ("Environmental", "Social", "Governance") als nachhaltig eingestuft wurden.

## Veranlagungsstruktur

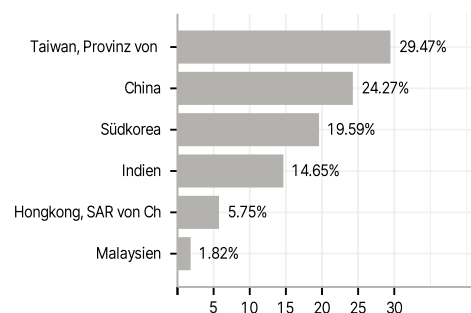
### Anlagearten



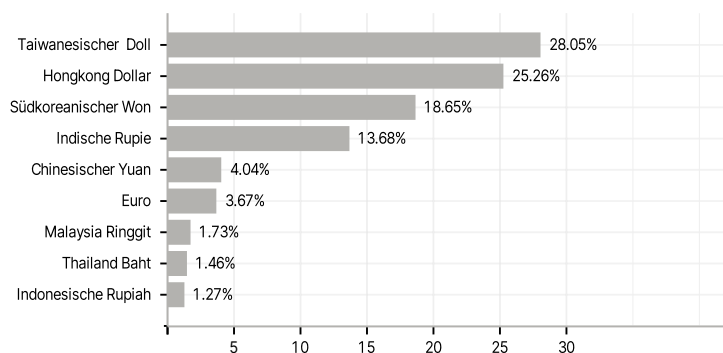
### Branchen



### Länder



### Währungen



### Größte Positionen

