

MFS Meridian-Gl.Eq. Fund N1 USD (LU0870269650)

KAG: MFS IM Co. (LU)

ISIN: LU0870269650

Rücknahmepreis: 21,39 USD

Stand: 18.11.2024

Auflagedatum	19.02.13
Ausgabeaufschlag	3,00%
Konditionsdetails auf www.bawag.at	
Fondsvolumen	2,698.05 Mio.
Ertragstyp	thesaurierend
Letzte Ausschüttung	keine
Anlageregion	weltweit
Fondstyp	Branchenmix
Fondsmanager	Ryan McAllister, Roger...



Kapitalanlagegesellschaft

MFS IM Co. (LU)
One Carter Lane
EC4V 5ER London
Vereinigtes Königreich
https://www.mfs.com

Wertentwicklung*

	1J	3J p.a.	5J p.a.
Performance vor AGA	+12,91%	-0,96%	+5,04%
Performance nach max. AGA	+9,62%	-1,93%	+4,42%

Kennzahlen*

	1J	3J	5J
Sharpe Ratio	0,96	-0,25	0,11
Volatilität	+10,39%	+16,05%	+19,11%

* Performanceergebnisse der Vergangenheit lassen keine Rückschlüsse auf die künftige Entwicklung zu.

Fondsstrategie

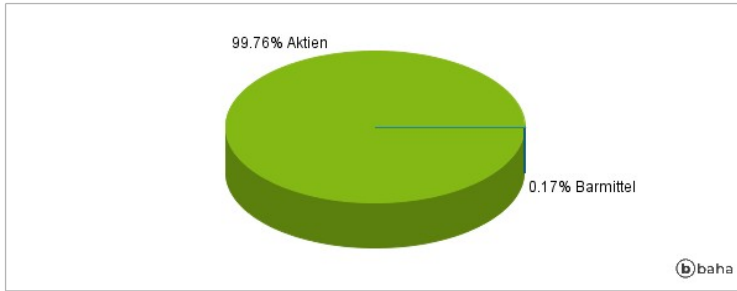
Das Anlageziel des Fonds ist eine in US-Dollar gemessene Kapitalwertsteigerung. Der Fonds investiert in erster Linie (mindestens 70%) in Aktienwerte von Unternehmen aus Industrie- und Schwellenländern. Der Fonds konzentriert seine Anlagen im Allgemeinen auf größere Unternehmen.

Kommentar:

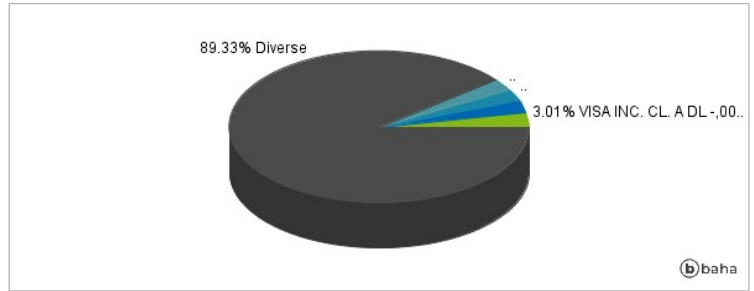
Fondsspezifische Information

Im Rahmen der Anlagestrategie kann in wesentlichem Umfang in Derivate investiert werden. Aufgrund der Zusammensetzung des Fonds oder der verwendeten Managementtechniken weist der Fonds eine erhöhte Volatilität auf, d.h. die Anteilswerte sind auch innerhalb kurzer Zeiträume großen Schwankungen nach oben und nach unten ausgesetzt, wobei auch Kapitalverluste nicht ausgeschlossen werden können. Die Fondsbestimmungen des MFS Meridian-Gl.Eq. Fund N1 USD wurden durch die FMA bewilligt. Der MFS Meridian-Gl.Eq. Fund N1 USD kann mehr als 35 % des Fondsvermögens in Wertpapiere/Geldmarktinstrumente folgender Emittenten investieren: die von (i) einem Mitgliedstaat oder einer oder mehrerer seiner Gebietskörperschaften, (ii) von einem Mitgliedstaat der Organisation für wirtschaftliche Zusammenarbeit und Entwicklung ("OECD") oder der G20 oder von der Republik Singapur oder (iii) von öffentlichen internationalen Körperschaften ausgegeben oder garantiert werden,.

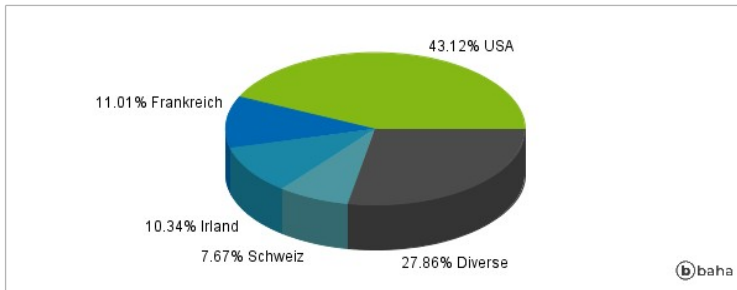
Anlagearten



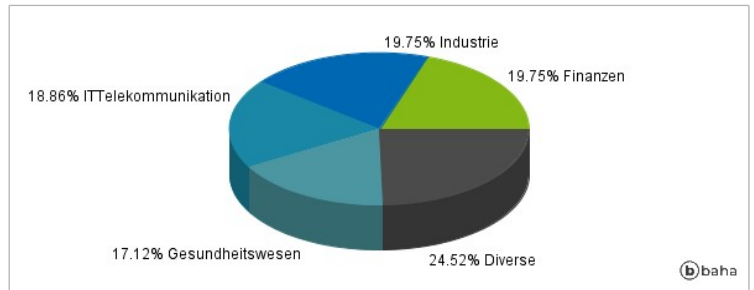
Größte Positionen



Länderverteilung



Branchenverteilung



Historische Daten: 11/2024

Erstellt: 20.11.2024 02:20