JJanus Henderson Global Short Duration Income Opportunities Fund A4m HEUR / IE00BLY1NC86 / A12DU3 / Janus Henders...

Aktuell 31.07.2025 [1]	Region	Branche	Ausschüttungsart	Typ
7,11 EUR	weltweit	AI Hedgefonds Single Strategy	ausschüttend	Alternative Investm.

Risikokennzahlen	
SRI	1 **2** 3 4 5 6 7

Jahresperformance	
2024	+4,21%
2023	+4,39%
2022	-4,10%
2021	-1,44%
2020	+0,89%

Performanceergebnisse der Vergangenheit lassen keine Rückschlüsse auf die künftige Entwicklung zu.

Stammdaten	
Fondart	Einzelfond
Kategorie	Alternative Investments
Fondsunterkategorie	AI Hedgefonds Single Strategy
Ursprungsland	Irland
Tranchenvolumen	(31.07.2025) USD 315016,640
Gesamt-Fondsvolumen	(31.07.2025) USD 60,56 Mio.
Auflagedatum	20.10.2014
KESt-Meldefonds	Nein
Beginn des Geschäftsjahres	01.01.
Nachhaltigkeitsfondsart	-
Fondsmanager	Addison Maier Daniel Siluk
	Addison Maier, Daniel Siluk, Dylan Bourke
Thema	-

Konditionen	
Ausgabeaufschlag	5,00%
Managementgebühr	0,65%
Depotgebühr	-
Tilgungsgebühr	0,00%
Sonstige lfd. Kosten	(20.02.2025) 1,06%
Transaktionskosten	0,16%

Ausschüttungen	
15.07.2025	0.02 EUR
13.06.2025	0.02 EUR
15.05.2025	0.02 EUR
15.04.2025	0.02 EUR
14.03.2025	0.02 EUR

Sonstige Kennzahlen	
Mindestveranlagung	EUR 2.500,00
Sparplan	Nein
UCITS / OGAW	Ja
Gewinnbeteiligung	0,00%
Umschichtgebühr	1,00%

Fondsgesellschaft

Janus Henderson Inv.
201 Bishopsgate, EC2M 3AE, London
Vereinigtes Königreich
www.janushenderson.com/

Performance	1M	6M	YTD	1J	2J	3J	5J	seit Beginn
Performance	+0,12%	+1,50%	+1,78%	+3,65%	+8,50%	+9,90%	+5,19%	-1,95%
Performance p.a.	-	-	-	+3,65%	+4,16%	+3,20%	+1,02%	-0,24%
Performance p.a. nach max. AGA	+0,12%	+1,50%	+1,78%	+3,65%	+4,16%	+3,20%	+1,02%	-0,24%
Sharpe Ratio	-0,42	0,87	0,89	1,42	1,57	0,82	-0,73	-1,12
Volatilität	1,33%	1,19%	1,19%	1,15%	1,37%	1,45%	1,38%	2,02%
Schlechtester Monat	-	-0,05%	-0,05%	-0,05%	-0,29%	-0,87%	-1,41%	-4,26%
Bester Monat	-	+0,52%	+0,52%	+0,95%	+1,14%	+1,14%	+1,14%	+1,47%
Maximaler Verlust	-0,16%	-0,56%	-0,56%	-0,56%	-0,56%	-1,76%	-6,46%	-12,68%

Vertriebszulassung

Österreich, Deutschland, Schweiz, Tschechien;

1. Wichtiger Hinweis zum Aktualisierungsstand: Das angegebene Datum bezieht sich ausschließlich auf die Berechnung des NAV.

RISIKOHINWEISE: Die Informationen auf dieser Seite dienen ausschließlich zu Informationszwecken und sollten weder als Verkaufsangebot noch als Aufforderung zum Kauf des Wertpapieres oder einer Empfehlung zugunsten des Wertpapieres verstanden werden. Die baha GmbH und die BAWAG P.S.K. Bank für Arbeit und Wirtschaft und Österreichische Postsparkasse Aktiengesellschaft übernehmen trotz sorgfältigster Recherche keinerlei Haftung für die Richtigkeit der angegebenen Daten.
Factsheet erstellt von: www.baha.com am 03.08.2025 01:40

JJanus Henderson Global Short Duration Income Opportunities Fund A4m HEUR / IE00BLY1NC86 / A12DU3 / Janus Henders...

Investmentstrategie

Der Fonds investiert mindestens 80% seines Vermögens in ein globales Portfolio aus Anleihen jeglicher Qualität mit kurzer Duration, darunter Hochzinsanleihen (ohne Investment-Grade- Rating oder ohne Rating), die von staatlichen Emittenten oder Unternehmen begeben werden, forderungs- und hypothekenbesicherte Wertpapiere. Die Gesamtduration des Fonds beträgt normalerweise weniger als drei Jahre und kann bisweilen auch negativ sein. Der Fonds kann auch in andere Vermögenswerte, einschließlich Barmittel und Geldmarktinstrumente, investieren. Unter bestimmten Marktbedingungen kann der Fonds mehr als 35% seiner Vermögenswerte in Staatsanleihen eines einzelnen Emittenten investieren. Der Unteranlageberater setzt in großem Umfang Derivate (komplexe Finanzinstrumente), einschließlich Total Return Swaps, ein, um im Einklang mit dem Anlageziel des Fonds Anlagegewinne zu erzielen, das Risiko zu verringern oder den Fonds effizienter zu verwalten. Der Fonds wird aktiv unter Bezugnahme auf den FTSE 3-Month US Treasury Bill Index verwaltet, da dieser die Grundlage für das Performanceziel des Fonds darstellt. Der Unteranlageberater ist bei der Auswahl der einzelnen Anlagen für den Fonds weitgehend frei.

Fondsspezifische Informationen

Im Rahmen der Anlagestrategie kann in wesentlichem Umfang in Derivate investiert werden. Die Fondsbestimmungen des JJanus Henderson Global Short Duration Income Opportunities Fund A4m HEUR wurden durch die FMA bewilligt. Der JJanus Henderson Global Short Duration Income Opportunities Fund A4m HEUR kann mehr als 35 % des Fondsvermögens in Wertpapiere/Geldmarktinstrumente folgender Emittenten investieren: OECD-Staaten (vorausgesetzt, die jeweiligen Emissionen verfügen über Anlagequalität), Regierung der Volksrepublik China, Regierung von Brasilien (vorausge-setzt, die Emissionen verfügen über Anlagequalität), Regierung von Indien (vorausgesetzt, die Emissionen verfügen über Anlagequalität), Regierung von Singapur, Europäische Investitions-bank, Europäische Bank für Wiederaufbau und Entwicklung, Internationale Finance Corpora-tion, Internationaler Währungsfonds, Euratom, Asiatische Entwicklungsbank, Europäische Zentralbank, Europarat, Eurofima, Afrikanische Entwicklungsbank, Internationale Bank für Wiederaufbau und Entwicklung (Weltbank), Inter American Development Bank, Europäische Union, Federal National Mortgage Association (Fannie Mae), Federal Home Loan Mortgage Corporation (Freddie Mac), Government National Mortgage Association (Ginnie Mae), Student Loan Marketing Association (Sallie Mae), Federal Home Loan Bank, Federal Farm Credit Bank, Tennessee Valley Authority und Straight-A Funding LLD..

Investmentziel

Ziel des Fonds ist eine Rendite, die sich aus einer Kombination von Erträgen und Kapitalwachstum ergibt, wobei gleichzeitig versucht wird, Kapitalverluste zu begrenzen (dies ist jedoch nicht garantiert). Performanceziel: Outperformance gegenüber dem FTSE 3-Month US Treasury Bill Index um mindestens 3% p. a. vor Abzug von Gebühren über einen beliebigen Zeitraum von fünf Jahren.

Veranlagungsstruktur

Anlagearten

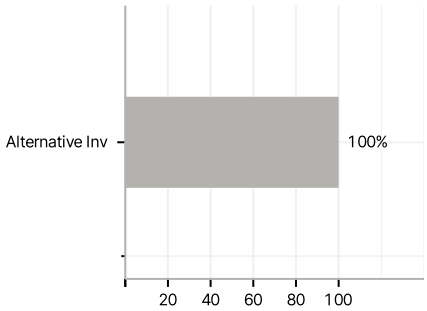

Emittenten

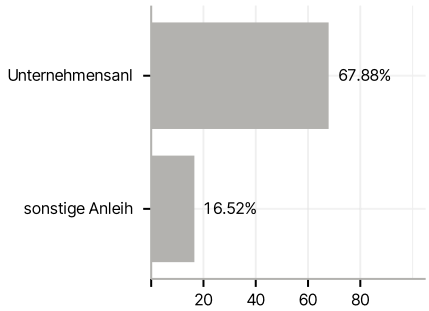

Länder

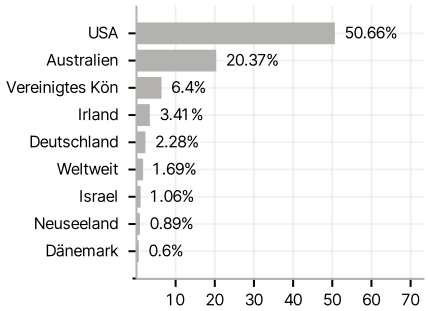

Laufzeiten

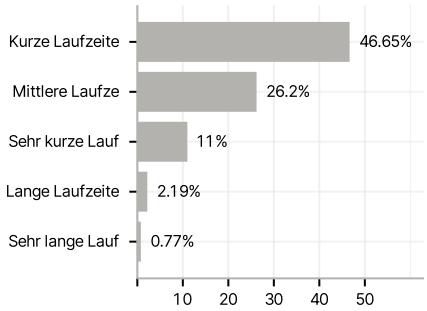

Rating

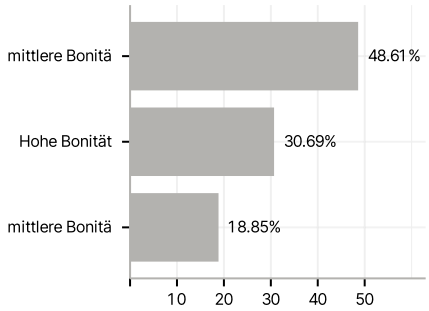

Größte Positionen

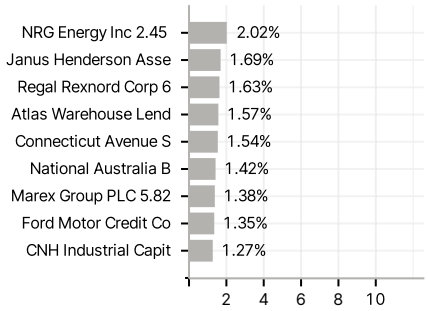

RISIKOHINWEISE: Die Informationen auf dieser Seite dienen ausschließlich zu Informationszwecken und sollten weder als Verkaufsangebot noch als Aufforderung zum Kauf des Wertpapieres oder einer Empfehlung zugunsten des Wertpapieres verstanden werden. Die baha GmbH und die BAWAG P.S.K. Bank für Arbeit und Wirtschaft und Österreichische Postsparkasse Aktiengesellschaft übernehmen trotz sorgfältigster Recherche keinerlei Haftung für die Richtigkeit der angegebenen Daten.
Factsheet erstellt von: www.baha.com am 03.08.2025 01:40