

PIMCO Em.Mkt.Bd.Fd.M R.USD (IE00B3VQ0W98)

KAG: PIMCO Gl. Ad. (IE)

ISIN: IE00B3VQ0W98

Rücknahmepreis: 8,67 USD

Stand: 11.03.2025

Auflagedatum	30.11.10
Ausgabeaufschlag	5,00%
Konditionsdetails auf www.bawag.at	
Fondsvolumen	4.652.02 Mio.
Ertragstyp	ausschüttend
Letzte Ausschüttung	keine
Anlageregion	Emerging Markets
Fondstyp	Anleihen Gemischt
Fondsmanager	Yacov Arnopolin, Javier...



Kapitalanlagegesellschaft	
PIMCO Gl. Ad. (IE)	
11 Baker St	
Marylebone WIU 3AH	
Vereinigtes Königreich	
https://www.pimco.com	

Wertentwicklung*		1J	3J p.a.	5J p.a.
Performance	vor AGA	+9,62%	+4,19%	+1,63%
Performance	nach max. AGA	+4,40%	+2,51%	+0,65%

Kennzahlen*		1J	3J	5J
Sharpe Ratio		1,50	0,25	-0,13
Volatilität		+4,71%	+6,50%	+7,20%

* Performanceergebnisse der Vergangenheit lassen keine Rückschlüsse auf die künftige Entwicklung zu.

Fondsstrategie

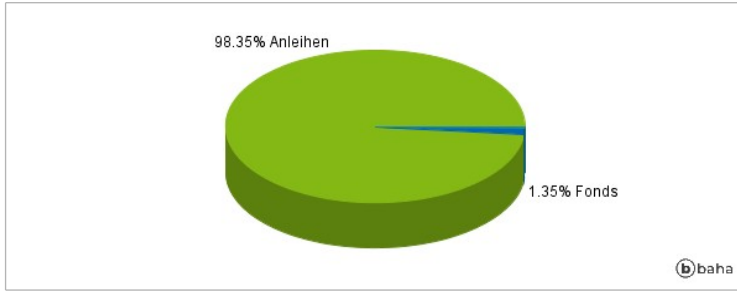
Ziel des Fonds ist es, die Gesamtrendite Ihrer Investition durch überwiegende Anlagen in einer Auswahl von durch Unternehmen oder Regierungen aus aufstrebenden Märkten weltweit ausgegebenen festverzinslichen Wertpapieren und Instrumenten anhand einer umsichtigen Anlageverwaltung zu maximieren. Der Fonds verfolgt sein Ziel, indem er in erster Linie in eine Auswahl festverzinslicher Wertpapiere und Instrumente (d. h. kreditähnliche Anleihen mit festem oder variablem Zinssatz) investiert. Der Fonds legt vorwiegend in aufstrebenden Märkten an. Als solche werden im Hinblick auf Anlagen Volkswirtschaften bezeichnet, die sich noch in der Entwicklung befinden. Die Anlagen des Fonds konzentrieren sich hauptsächlich auf Asien, Afrika, den Nahen Osten, Lateinamerika und sich entwickelnde Länder Europas. Da der Fonds den Index zur Durationsmessung, zur Berechnung des Gesamtrisikos des Fonds anhand der relativen VaR-Methode und zu Zwecken des Performancevergleichs heranzieht, gilt er als aktiv in Bezug auf den JPMorgan Emerging Markets Bond Index (EMBI) Global (der "Index") verwaltet.

Kommentar:

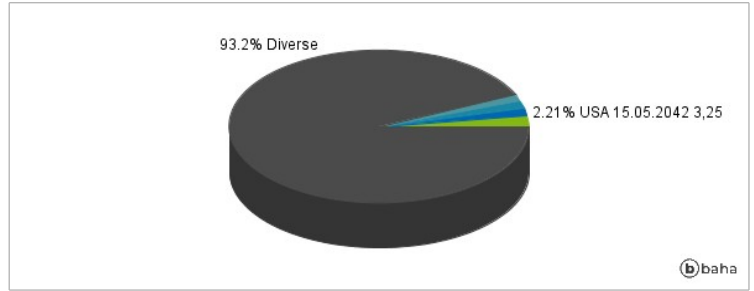
Fondsspezifische Information

Im Rahmen der Anlagestrategie kann in wesentlichem Umfang in Derivate investiert werden. Aufgrund der Zusammensetzung des Fonds oder der verwendeten Managementtechniken weist der Fonds eine erhöhte Volatilität auf, d.h. die Anteilswerte sind auch innerhalb kurzer Zeiträume großen Schwankungen nach oben und nach unten ausgesetzt, wobei auch Kapitalverluste nicht ausgeschlossen werden können. Die Fondsbestimmungen des PIMCO Em.Mkt.Bd.Fd.M R.USD wurden durch die FMA bewilligt. Der PIMCO Em.Mkt.Bd.Fd.M R.USD kann mehr als 35 % des Fondsvermögens in Wertpapiere/Geldmarktinstrumente folgender Emittenten investieren: die ein Mitgliedstaat, seine Gebietskörperschaften, Nicht- Mitgliedstaaten oder eine öffentliche internationale Körperschaft, bei der ein oder mehrere Mitgliedstaaten Mitglied sind, begeben oder garantiert haben. Die einzelnen Emittenten müssen im Verkaufsprospekt aufgeführt sein und können folgender Übersicht entnommen werden: OECD-Regierungen (vorausgesetzt die betreffenden Emissionen sind erstklassig), die Regierung von Singapur, die Europäische Investitionsbank, die Europäische Bank für Wiederaufbau und Entwicklung, die Internationale Investitionsgesellschaft, der Internationale Währungsfonds, Euratom, die Asiatische Entwicklungsbank, die Europäische Zentralbank, der Europarat, Eurofima, die Afrikanische Entwicklungsbank, die Internationale Bank für Wiederaufbau und Entwicklung (die Weltbank), die Interamerikanische Entwicklungsbank, die Europäische Union, die Federal National Mortgage Association (Fannie Mae), die Federal Home Loan Mortgage Corporation (Freddie Mac), die Government National Mortgage Association (Ginnie Mae), die Student Loan Marketing Association (Sallie Mae), die Federal Home Loan Bank, die Federal Farm Credit Bank, die Tennessee Valley Authority, die Straight-A Funding LLC, die Regierung der Volksrepublik China, die Regierung Brasiliens (vorausgesetzt, die Emissionen erhalten eine Anlageempfehlung) und die Regierung Indiens (vorausgesetzt die Emissionen erhalten eine Anlageempfehlung)".

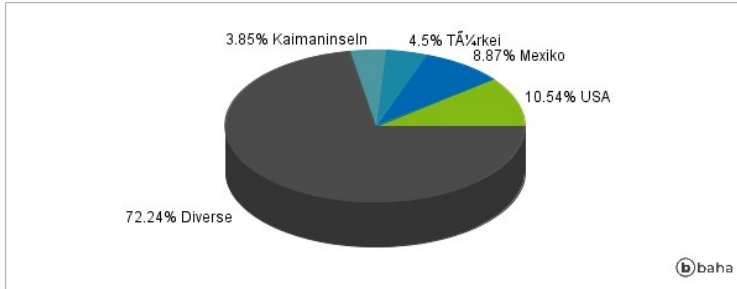
Anlagearten



Größte Positionen



Länderverteilung



Branchenverteilung



Historische Daten: 03/2025

Erstellt: 12.03.2025 20:12