Created with RealObjects PDFreactor(R) Web Service Evaluation Version | https://www.pdfreactor.com

LGT Sustainable Quality Equity Fund Hedged EUR I1 / LI0183907877 / A1J0UG / LGT Capital P. (FL)

Aktuell 23.11.2026 [1]	Region	Branche	Ausschüttungsart	Typ
2252,20 EUR	weltweit	enmix	thesaurierend	Aktienfonds



Performanceergebnisse der Vergangenheit lassen keine Rückschlüsse auf die künftige Entwicklung zu.

Risikokennzahlen

SRI 1 2 3 **4** 5 6 7

Jahresperformance

2025	+7,62%
2024	+4,03%
2023	+13,81%
2022	-24,29%
2021	+18,91%

Stammdaten

Fondart	Dachfonds
Kategorie	Aktien
Fondsunterkategorie	Branchenmix
Ursprungsland	Liechtenstein
Tranchenvolumen	-
Gesamt-Fondsvolumen	(23.11.2026) USD 184,14 Mio.
Auflagedatum	07.01.2014
KESt-Meldefonds	Ja
Beginn des Geschäftsjahres	01.05.
Nachhaltigkeitsfondsart	Ethik/Ökologie
Fondsmanager	LGT Capital Partners AG
Thema	-

Konditionen

Ausgabeaufschlag		0,00%
Managementgebühr		0,70%
Depotgebühr		-
Tilgungsgebühr		0,00%
Sonstige lfd. Kosten	(02.02.2026)	0,92%
Transaktionskosten		0,02%

Sonstige Kennzahlen

Mindestveranlagung	EUR 1.000.000,00
Sparplan	Nein
UCITS / OGAW	Ja
Gewinnbeteiligung	0,00%
Umschichtgebühr	-

Fondsgesellschaft

LGT Capital P. (FL)
Herrengasse 12, 9490, Vaduz
Liechtenstein
https://www.lgt.com

Performance	1M	6M	YTD	1J	2J	3J	5J	seit Beginn
Performance	-2,99%	-0,04%	-4,10%	-5,69%	+4,00%	+13,10%	-6,45%	+75,22%
Performance p.a.	-	-	-	-5,71%	+1,99%	+4,19%	-1,32%	+5,93%
Performance p.a. nach max. AGA	-	-	-	-5,69%	+1,98%	+4,19%	-1,32%	+5,92%
Sharpe Ratio	-1,47	-0,21	-0,57	-0,68	-0,07	0,11	-0,28	0,22
Volatilität	22,33%	13,99%	13,11%	12,60%	12,46%	11,99%	14,88%	14,20%
Schlechtester Monat	-	-3,77%	-8,55%	-8,55%	-8,55%	-8,55%	-8,71%	-8,71%
Bester Monat	-	+2,41%	+5,12%	+5,12%	+5,43%	+8,47%	+9,34%	+9,51%
Maximaler Verlust	-8,34%	-8,34%	-13,32%	-13,39%	-14,95%	-14,95%	-30,13%	-30,31%

Vertriebszulassung

Österreich, Deutschland, Schweiz;

1. Wichtiger Hinweis zum Aktualisierungsstand: Das angegebene Datum bezieht sich ausschließlich auf die Berechnung des NAV.

RISIKOHINWEISE: Die Informationen auf dieser Seite dienen ausschließlich zu Informationszwecken und sollten weder als Verkaufsangebot noch als Aufforderung zum Kauf des Wertpapieres oder einer Empfehlung zugunsten des Wertpapieres verstanden werden. Die baha GmbH und die BAWAG P.S.K. Bank für Arbeit und Wirtschaft und Österreichische Postsparkasse Aktiengesellschaft übernehmen trotz sorgfältigster Recherche keinerlei Haftung für die Richtigkeit der angegebenen Daten.
Factsheet erstellt von: www.baha.com am 24.11.2026 17:24

Created with RealObjects PDFreactor(R) Web Service Evaluation Version | https://www.pdfreactor.com



REALOBJECTS

PDFreactor®

Evaluation Version

This PDF document was created by an evaluation version of RealObjects PDFreactor 12.2.1 (17349). The evaluation version is fully functional, but includes this information page. It must not be used for production purposes. The information page and all other evaluation notices must not be removed from the PDF file.

NOTE: Conversions in evaluation mode might be slower and the results might have a larger file size than in production mode.

Buy PDFreactor

To buy a PDFreactor license follow this link:

Buy PDFreactor online

About PDFreactor

RealObjects PDFreactor is a powerful formatting processor for converting HTML and XML documents into PDF. It uses Cascading Style Sheets (CSS) to define page layout and styles. The server-side tool enables a great variety of applications in the fields of ERP, eCommerce and Electronic Publishing.

PDFreactor supports HTML5, CSS3 and JavaScript.

It allows you to dynamically generate PDF documents such as invoices, delivery notes and shipping documents on-the-fly. PDFreactor allows you to easily add server-based PDF generation functionality to your application or service. Since PDFreactor runs on a server, the end-user in general does not need any software other than a PDF viewer.

For more information visit **www.pdfreactor.com**

Created with RealObjects PDFreactor(R) Web Service Evaluation Version | https://www.pdfreactor.com

LGT Sustainable Quality Equity Fund Hedged EUR I1 / LI0183907877 / A1J0UG / LGT Capital P. (FL)

Investmentstrategie

Der Fonds ist bestrebt, dies zu erreichen, indem er mindestens 85% seines Nettoinventarwerts in den LGT Sustainable Quality Equity Sub-Fund investiert, einen Teilfonds der Crown Sigma UCITS plc. Die Perfomance des Fonds wird im Wesentlichen der Performance des Master-Fonds entsprechen. Der Master-Fonds ist bestrebt, die Anlagepolitik strategisch umzusetzen, indem er primär in ein breites Spektrum aus Aktien und Eigenkapitalinstrumenten, die von Emittenten aus aller Welt ausgegeben werden.

Fondsspezifische Informationen

Im Rahmen der Anlagestrategie kann überwiegend in andere Investmentfonds investiert werden. Die Fondsbestimmungen des LGT Sustainable Quality Equity Fund Hedged EUR I1 wurden durch die FMA bewilligt. Der LGT Sustainable Quality Equity Fund Hedged EUR I1 kann mehr als 35 % des Fondsvermögens in Wertpapiere/Geldmarktinstrumente folgender Emittenten investieren: all OECD countries, all public-law entities from OECD countries, the African Development Bank, the Asian Development Bank, the Council of Europe Social Development Fund, Eurofima, the European Atomic Energy Community, the European Bank for Reconstruction & Development, the European Economic Community, the European Investment Bank, the European Patent Organization, the IBRD (World Bank), the Inter-American Development Bank, the International Finance Corporation, the Nordic Investment Bank..

Investmentziel

Das Ziel dieses Fonds besteht darin, ein angemessenes Kapitalwachstum zu erzielen.

Veranlagungsstruktur

Anlagearten

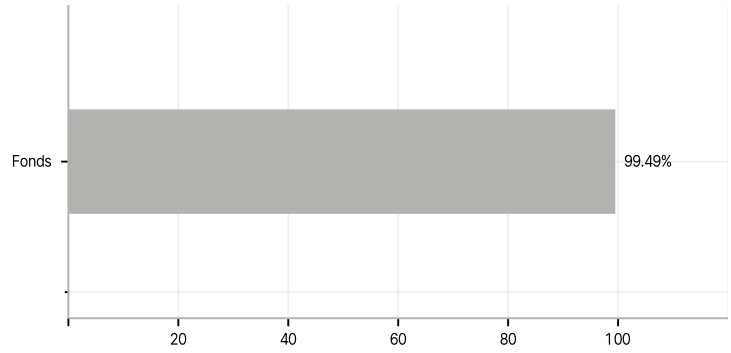

Branchen

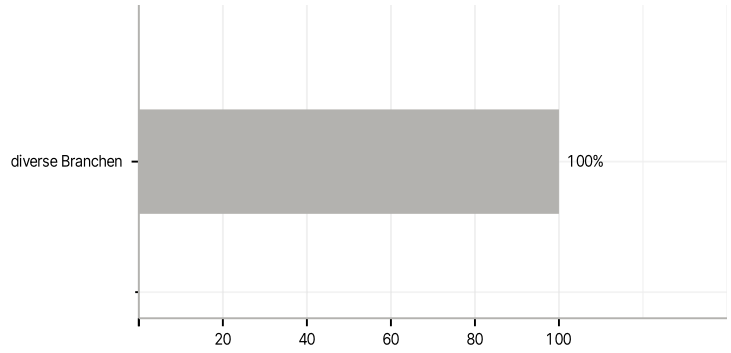

Länder

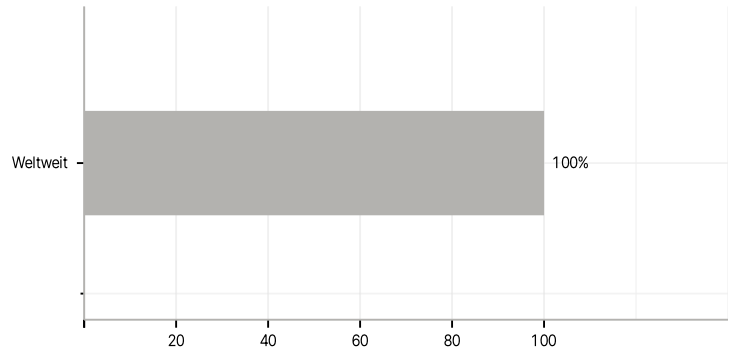

Größte Positionen

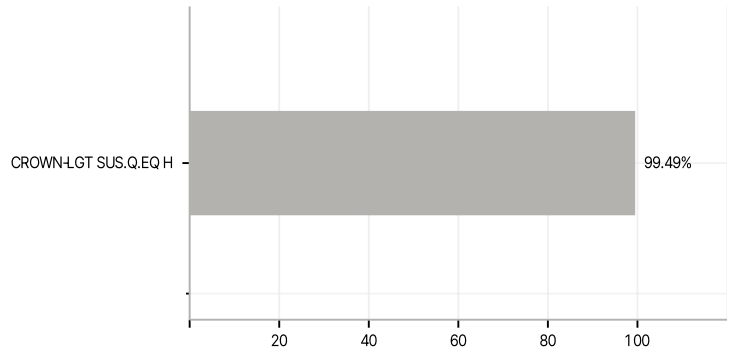

RISIKOHINWEISE: Die Informationen auf dieser Seite dienen ausschließlich zu Informationszwecken und sollten weder als Verkaufsangebot noch als Aufforderung zum Kauf des Wertpapieres oder einer Empfehlung zugunsten des Wertpapieres verstanden werden. Die baha GmbH und die BAWAG P.S.K. Bank für Arbeit und Wirtschaft und Österreichische Postsparkasse Aktiengesellschaft übernehmen trotz sorgfältigster Recherche keinerlei Haftung für die Richtigkeit der angegebenen Daten.
Factsheet erstellt von: www.baha.com am 24.11.2026 17:24

Created with RealObjects PDFreactor(R) Web Service Evaluation Version | https://www.pdfreactor.com