

Capital Group Emerging Markets Total Opportunities (LUX) Bd USD / LU0533026299 / A1C3RR / Capital Int. M. Co.

Aktuell 29.05.2026¹	Region	Branche	Ausschüttungsart	Typ
11,28 USD	Emerging Markets	Mischfonds/flexibel	ausschüttend	Gemischter Fonds



Risikokennzahlen							
SRI	1	2	3	4	5	6	7

Jahresperformance	
2025	+18,34%
2024	+2,18%
2023	+10,64%
2022	-16,26%
2021	+0,36%

Performanceergebnisse der Vergangenheit lassen keine Rückschlüsse auf die künftige Entwicklung zu.

Stammdaten		Konditionen		Sonstige Kennzahlen	
Fondart	Einzelfond	Ausgabeaufschlag	5,25%	Mindestveranlagung	EUR 0,00
Kategorie	Mischfonds	Managementgebühr	1,50%	Sparplan	Nein
Fondsunterkategorie	Mischfonds/flexibel	Depotgebühr	-	UCITS / OGAW	Ja
Ursprungsland	Luxemburg	Tilgungsgebühr	0,00%	Gewinnbeteiligung	0,00%
Tranchenvolumen	(28.05.2026) USD 1,08 Mio.	Sonstige lfd. Kosten (13.03.2026)	1,66%	Umschichtgebühr	-
Gesamt-Fondsvolumen	(28.05.2026) USD 734,20 Mio.	Transaktionskosten	0,17%	Fondsgesellschaft	
Auflagedatum	10.11.2010	Ausschüttungen		Capital Int. M. Co.	
KESSt-Meldefonds	Nein	01.04.2026	0.09 USD	37A, Avenue J-F Kennedy, 1855, Luxemburg	
Beginn des Geschäftsjahres	01.01.	02.01.2026	0.09 USD	Luxemburg	
Nachhaltigkeitsfondsart	-	01.10.2025	0.10 USD	https://www.capitalgroup.com	
Fondsmanager	Arthur Caye	01.07.2025	0.11 USD		
System.Linq.Enumerable+EnumerablePartition`1[System.Char]..		01.04.2025	0.09 USD		
Thema	-				

Performance	1M	6M	YTD	1J	2J	3J	5J	seit Beginn
Performance	+1,58%	+4,47%	+3,62%	+14,76%	+22,56%	+34,26%	+11,89%	+41,19%
Performance p.a.	-	-	-	+14,76%	+10,71%	+10,33%	+2,27%	+2,24%
Performance p.a. nach max. AGA	-	-	-	+9,04%	+7,91%	+8,45%	+1,23%	+1,91%
Sharpe Ratio	2,58	0,91	0,83	1,89	1,33	1,29	0,01	0,00
Volatilität	7,27%	7,68%	8,37%	6,62%	6,38%	6,28%	7,66%	8,40%
Schlechtester Monat	-	-5,61%	-5,61%	-5,61%	-5,61%	-5,61%	-6,04%	-15,36%
Bester Monat	-	+3,51%	+3,51%	+3,51%	+3,51%	+5,03%	+8,28%	+8,28%
Maximaler Verlust	-2,33%	-6,91%	-6,91%	-6,91%	-6,91%	-7,23%	-27,62%	-27,62%

Vertriebszulassung
Österreich, Deutschland, Schweiz;

1. Wichtiger Hinweis zum Aktualisierungsstand: Das angegebene Datum bezieht sich ausschließlich auf die Berechnung des NAV.

RISIKOHINWEISE: Die Informationen auf dieser Seite dienen ausschließlich zu Informationszwecken und sollten weder als Verkaufsangebot noch als Aufforderung zum Kauf des Wertpapiers oder einer Empfehlung zugunsten des Wertpapiers verstanden werden. Die baha GmbH und die BAWAG P.S.K. Bank für Arbeit und Wirtschaft und Österreichische Postsparkasse Aktiengesellschaft übernehmen trotz sorgfältigster Recherche keinerlei Haftung für die Richtigkeit der angegebenen Daten.
Factsheet erstellt von: www.baha.com am 01.06.2026 05:16

Capital Group Emerging Markets Total Opportunities (LUX) Bd USD / LU0533026299 / A1C3RR / Capital Int. M. Co.

Investmentstrategie

Der Fonds kann bis zu 10 % seiner Vermögenswerte in Wertpapiere von Emittenten investieren, die nicht Emittenten aus Schwellenmärkten sind. Um Zweifelsfälle auszuschließen und ungeachtet der oben genannten 10%-Grenze kann der Fonds anstelle einer Barzahlung in öffentliche Schuldtitel dieser Emittenten anlegen, die von Standard & Poor's oder Fitch mit dem Rating AAA oder von Moody's mit dem Rating Aaa gelistet wurden, ohne als Wertpapiere von Emittenten aus Ländern, die keine qualifizierten Anlageländer sind, eingestuft zu werden. Der Fonds kann bis zu 10 % in ausfallgefährdete Wertpapiere anlegen.

Fondsspezifische Informationen

Im Rahmen der Anlagestrategie kann in wesentlichem Umfang in Derivate investiert werden. Die Fondsbestimmungen des Capital Group Emerging Markets Total Opportunities (LUX) Bd USD wurden durch die FMA bewilligt. Der Capital Group Emerging Markets Total Opportunities (LUX) Bd USD kann mehr als 35 % des Fondsvermögens in Wertpapiere/Geldmarktinstrumente folgender Emittenten investieren: die von einem Mitgliedstaat, dessen Gebietskörperschaften oder einem anderen Staat oder internationalen Organismen öffentlich-rechtlicher Art, denen ein oder mehrere Mitgliedstaaten angehören, begeben oder garantiert werden.

Investmentziel

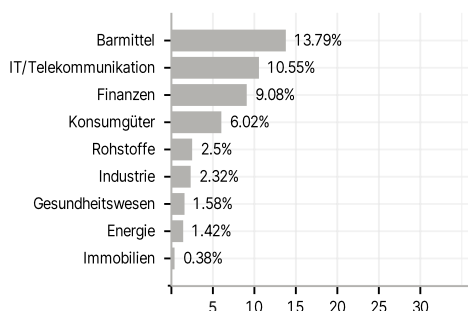
Langfristiges Kapitalwachstum und Kapitalerhalt bei niedrigeren Ertragsschwankungen als durch Anlage in Aktien aus Schwellenmärkten, indem vorwiegend in Anleihen mit InvestmentGrade-Rating sowie in hochverzinsliche Anleihen (jeweils Unternehmensanleihen und Staatsanleihen), Aktien, hybride Wertpapiere und kurzfristige Instrumente von Emittenten in qualifizierten Anlageländern angelegt wird, die üblicherweise auf anderen geregelten Märkten notiert oder gehandelt werden.

Veranlagungsstruktur

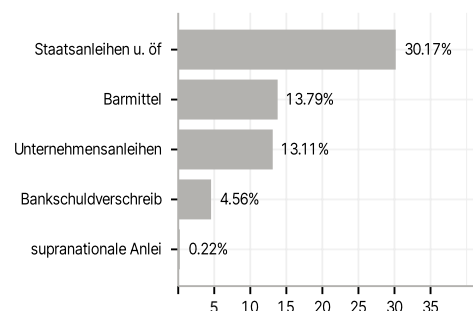
Anlagearten



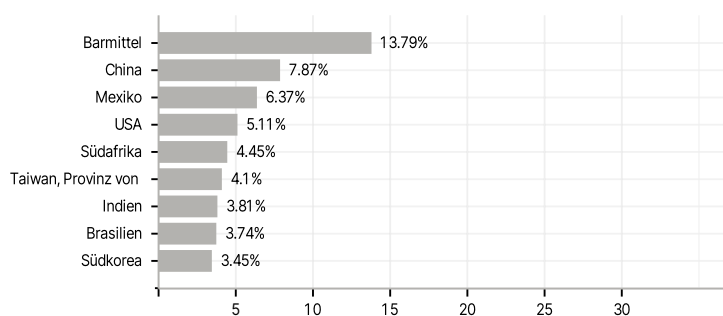
Branchen



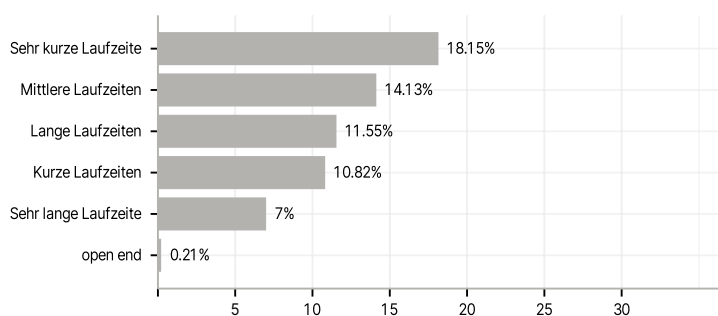
Emittenten



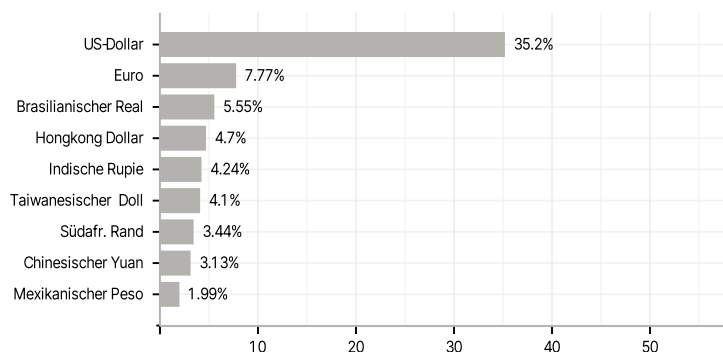
Länder



Laufzeiten



Währungen



Größte Positionen

