Jupiter Global Emerging Markets Focus Fund, C2 USD Acc / IE00BD731H67 / A2DHLF / Jupiter AM (EU)

Aktuell 18.07.2025 [1]	Region	Branche	Ausschüttungsart	Typ
14,97 USD	Emerging Markets	enmix	thesaurierend	Aktienfonds

Risikokennzahlen	
SRI	1 2 3 **4** 5 6 7

Jahresperformance	
2024	+2,91%
2023	+11,87%
2022	-26,73%
2021	+4,02%
2020	+20,90%

Performanceergebnisse der Vergangenheit lassen keine Rückschlüsse auf die künftige Entwicklung zu.

Stammdaten	
Fondart	Einzelfond
Kategorie	Aktien
Fondsunterkategorie	Branchenmix
Ursprungsland	Irland
Tranchenvolumen	(18.07.2025) USD 579,450
Gesamt-Fondsvolumen	(18.07.2025) USD 21,80 Mio.
Auflagedatum	16.12.2016
KESt-Meldefonds	Nein
Beginn des Geschäftsjahres	01.01.
Nachhaltigkeitsfondsart	-
Fondsmanager	SALMAN SIDDIQUI
Thema	-

Konditionen	
Ausgabeaufschlag	0,50%
Managementgebühr	1,50%
Depotgebühr	-
Tilgungsgebühr	2,00%
Sonstige lfd. Kosten	(14.02.2025) 2,79%
Transaktionskosten	0,11%

Sonstige Kennzahlen	
Mindestveranlagung	EUR 1.000,00
Sparplan	Nein
UCITS / OGAW	Ja
Gewinnbeteiligung	0,00%
Umschichtgebühr	2,50%

Fondsgesellschaft

Jupiter AM (EU)
The Wilde 53 Merrion Square-South, D02 PR63, Dublin
Irland
www.jupiteram.com/

Performance	1M	6M	YTD	1J	2J	3J	5J	seit Beginn
Performance	+4,77%	+8,33%	+9,14%	+8,75%	+15,80%	+27,18%	+24,72%	+41,76%
Performance p.a.	-	-	-	+8,75%	+7,60%	+8,34%	+4,52%	+4,21%
Performance p.a. nach max. AGA	+4,77%	+8,33%	+9,14%	+8,75%	+7,60%	+8,34%	+4,52%	+4,21%
Sharpe Ratio	5,96	0,81	0,79	0,38	0,37	0,40	0,15	0,13
Volatilität	12,45%	19,57%	19,44%	17,62%	15,12%	15,86%	16,99%	17,00%
Schlechtester Monat	-	-2,69%	-2,69%	-3,07%	-5,21%	-9,14%	-9,14%	-20,49%
Bester Monat	-	+5,94%	+5,94%	+5,94%	+8,10%	+12,91%	+12,91%	+12,91%
Maximaler Verlust	-1,12%	-16,60%	-16,60%	-18,45%	-18,45%	-18,45%	-39,14%	-43,13%

Vertriebszulassung

Österreich, Deutschland, Schweiz, Tschechien;

1. Wichtiger Hinweis zum Aktualisierungsstand: Das angegebene Datum bezieht sich ausschließlich auf die Berechnung des NAV.

RISIKOHINWEISE: Die Informationen auf dieser Seite dienen ausschließlich zu Informationszwecken und sollten weder als Verkaufsangebot noch als Aufforderung zum Kauf des Wertpapieres oder einer Empfehlung zugunsten des Wertpapieres verstanden werden. Die baha GmbH und die BAWAG P.S.K. Bank für Arbeit und Wirtschaft und Österreichische Postsparkasse Aktiengesellschaft übernehmen trotz sorgfältigster Recherche keinerlei Haftung für die Richtigkeit der angegebenen Daten.
Factsheet erstellt von: www.baha.com am 19.07.2025 20:01

Jupiter Global Emerging Markets Focus Fund, C2 USD Acc / IE00BD731H67 / A2DHLF / Jupiter AM (EU)

Investmentstrategie

Zur Erreichung seines Anlageziels strebt der Fonds eine Rendite an, die nach Abzug von Gebühren über rollierende Dreijahreszeiträume über der des MSCI EM (Emerging Markets) Index liegt, wobei die Nettodividenden reinvestiert werden. Der Fonds investiert in der Regel mindestens 80 % in Unternehmensaktien und ähnliche Anlagen. Die Unternehmen können von beliebiger Größe sein und einer beliebigen Branche angehören (z. B. Pharmazie, Finanzwesen usw.). Der Fonds kann bis zu 20 % in chinesische A-Aktien über das China-Hong Kong Stock Connect-Programm investieren. Der Fonds legt in der Regel in den Aktien von weniger als 50 Unternehmen an. Der Fonds kann Derivate einsetzen (d. h. Finanzkontrakte, deren Wert an die erwarteten Kursbewegungen einer zugrunde liegenden Anlage gekoppelt ist), um Erträge zu erwirtschaften und die Gesamtkosten und/ oder Risiken des Fonds zu verringern.

Fondsspezifische Informationen

Im Rahmen der Anlagestrategie kann in wesentlichem Umfang in Derivate investiert werden. Die Fondsbestimmungen des Jupiter Global Emerging Markets Focus Fund, C2 USD Acc wurden durch die FMA bewilligt. Der Jupiter Global Emerging Markets Focus Fund, C2 USD Acc kann mehr als 35 % des Fondsvermögens in Wertpapiere/Geldmarktinstrumente folgender Emittenten investieren: Member State, its local authorities, non-Member States or public international body of which one or more Member States are members.OECD Governments (provided the relevant issues are investment grade), Government of the People's Republic of China, Government of Brazil (provided the issues are of investment grade), Government of India (provided the issues are of investment grade), Government of Singapore, European Investment Bank, European Bank for Reconstruction and Development, International Finance Corporation, International Monetary Fund, Euratom, The Asian Development Bank, European Central Bank, Council of Europe, Eurofima, African Development Bank, International Bank for Reconstruction and Development (The World Bank), The Inter American Development Bank, European Union, Federal National Mortgage Association (Fannie Mae), Federal Home Loan Mortgage Corporation (Freddie Mac), Government National Mortgage Association (Ginnie Mae), Student Loan Marketing Association (Sallie Mae), Federal Home Loan Bank, Federal Farm Credit Bank, Tennessee Valley Authority, Straight-A Funding LLC, Export-Import Bank..

Investmentziel

Langfristiger Kapitalzuwachs durch die Investition in Aktien und ähnliche Anlagen von Unternehmen, die an einem geregelten Markt in Schwellenländern weltweit notiert sind oder gehandelt werden, sowie von Unternehmen, die einen überwiegenden Teil ihres Vermögens oder ihrer Geschäftstätigkeit in diesen Schwellenländern haben.

Veranlagungsstruktur

Anlagearten

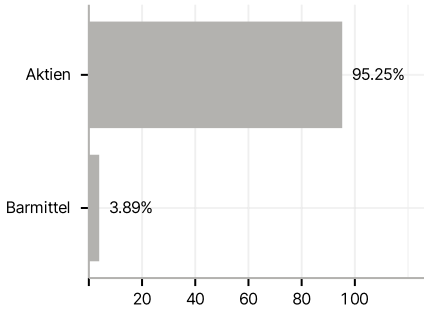

Branchen

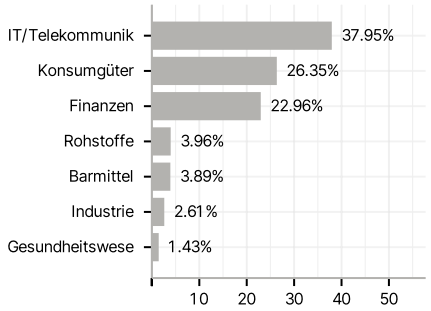

Länder

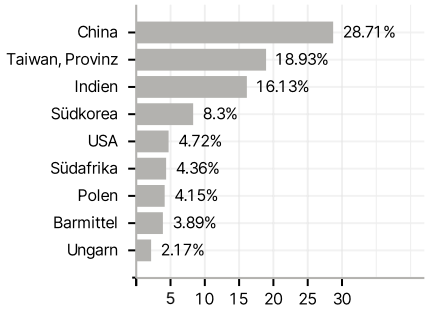

Währungen

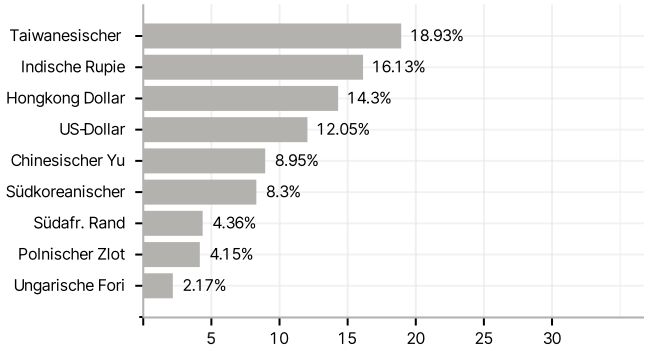

Größte Positionen

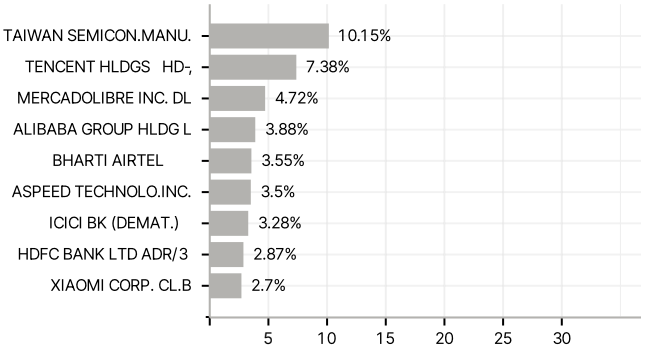

RISIKOHINWEISE: Die Informationen auf dieser Seite dienen ausschließlich zu Informationszwecken und sollten weder als Verkaufsangebot noch als Aufforderung zum Kauf des Wertpapieres oder einer Empfehlung zugunsten des Wertpapieres verstanden werden. Die baha GmbH und die BAWAG P.S.K. Bank für Arbeit und Wirtschaft und Österreichische Postsparkasse Aktiengesellschaft übernehmen trotz sorgfältigster Recherche keinerlei Haftung für die Richtigkeit der angegebenen Daten.
Factsheet erstellt von: www.baha.com am 19.07.2025 20:01