

# GIS Global Multi Asset Income BX (LUI35765544)

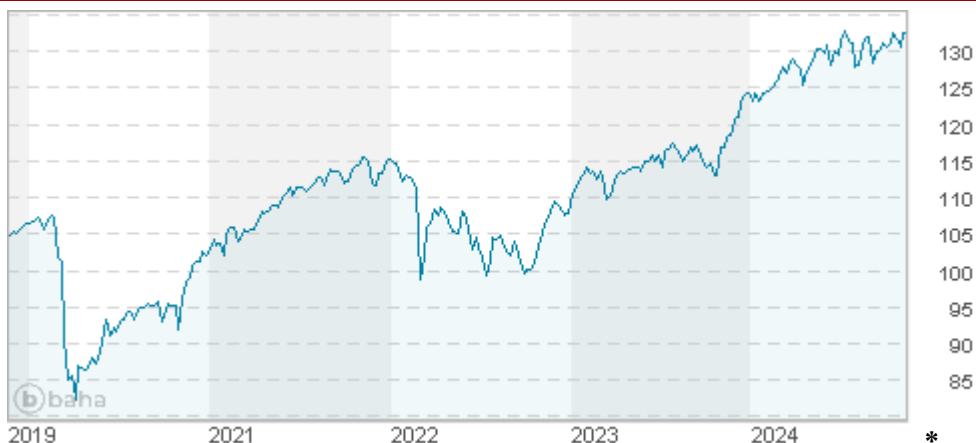
KAG: Generali Inv. (LU)

ISIN: LUI35765544

Rücknahmepreis: 132,60 EUR

Stand: 12.11.2024

Auflagedatum	21.12.16
Ausgabeaufschlag	-
Konditionsdetails auf <a href="http://www.bawag.at">www.bawag.at</a>	
Fondsvolumen	158.66 Mio.
Ertragstyp	thesaurierend
Letzte Ausschüttung	keine
Anlageregion	weltweit
Fondstyp	Multiasset
Fondsmanager	Cédric Baron
<b>Kapitalanlagegesellschaft</b>	
Generali Inv. (LU)	
5	
Allée Scheffer 2520	
Luxemburg	
<a href="https://www.generali-investments-luxembourg.com">https://www.generali-investments-luxembourg.com</a>	



<b>Wertentwicklung*</b>		<b>1J</b>	<b>3J p.a.</b>	<b>5J p.a.</b>
Performance vor AGA		+13,38%	+4,69%	+4,78%
Performance nach max. AGA		+13,38%	+4,69%	+4,78%
<b>Kennzahlen*</b>		<b>1J</b>	<b>3J</b>	<b>5J</b>
Sharpe Ratio		1,32	0,16	0,18
Volatilität		+7,89%	+10,05%	+9,90%

\* Performanceergebnisse der Vergangenheit lassen keine Rückschlüsse auf die künftige Entwicklung zu.

## Fondsstrategie

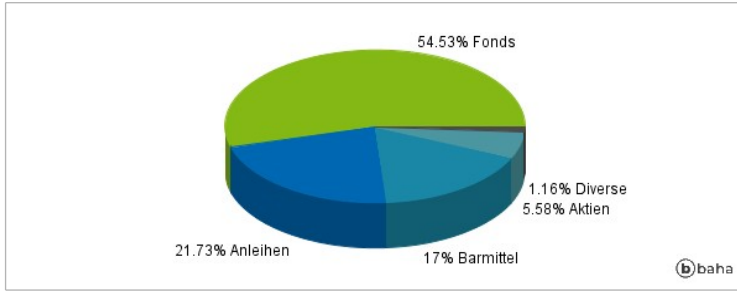
Das Ziel dieses Fonds ist eine langfristige Kapitalwertsteigerung und die Erzielung stabiler Erträge durch globale Anlagen in verschiedenen Anlageklassen mit attraktiven Renditen. Der Fonds strebt an, sein Ziel zu erreichen, indem er weltweit sowie in Zeiteinlagen mindestens 70 % seines Nettovermögens in eine flexible Allokation in verschiedene Anlageklassen investiert, darunter insbesondere Aktien, Staatsanleihen, Unternehmensanleihen und Geldmarktinstrumente. Die Allokation zwischen den oben genannten Anlageklassen wird überwiegend auf Basis makroökonomischer Analysen, quantitativer Modelle und Risikoindikatoren bestimmt. Der Fonds investiert insbesondere, aber nicht ausschließlich, in Instrumente wie Aktien und aktiengebundene Wertpapiere, Immobilien-Investmentfonds ("REITs"), Fremdkapitalinstrumente jeglicher Art, OGAW, OGA, derivative Instrumente wie Index- oder Single-Name-Futures, Dividenden-Futures, Total Return Swaps ("TRS"), Credit Default Swaps ("CDS") und Aktienoptionen. Das Engagement des Fonds in Wertpapieren mit Sub-Investment Grade-Rating (Wertpapiere mit einem Rating unter BBB- von Standard & Poors, unter Baa3 von Moody's, unter BBB- von Fitch oder einer gleichwertigen Bonitätsbewertung einer anerkannten Ratingagentur oder einer gleichwertigen Bonitätsbewertung nach Ermessen des Anlageverwalters) darf 50 % seines Nettovermögens nicht überschreiten. Die Anlage in CoCo- Bonds ist im Umfang von bis zu 10 % des Nettovermögens des Fonds zulässig. Zu Anlage- und Diversifizierungszwecken und/oder zur Absicherung gegen Inflation kann der Fonds bis zu 10 % seines Nettovermögens in Derivate investieren, die auf förderfähigen Finanzindizes für Rohstoffe und anderen förderfähigen OGAW, OGA und/oder ETC mit Engagement in Rohstoffen basieren. Der Fonds kann Finanzinstrumente und Derivate zu Absicherungszwecken, für die Zwecke eines effizienten Portfoliomanagements und zu Anlagezwecken einsetzen. Der Fonds kann auch TRS (und andere FDI mit den gleichen Merkmalen) sowie Wertpapierleihverfahren zur Erreichung seines Anlageziels verwenden.

## Kommentar:

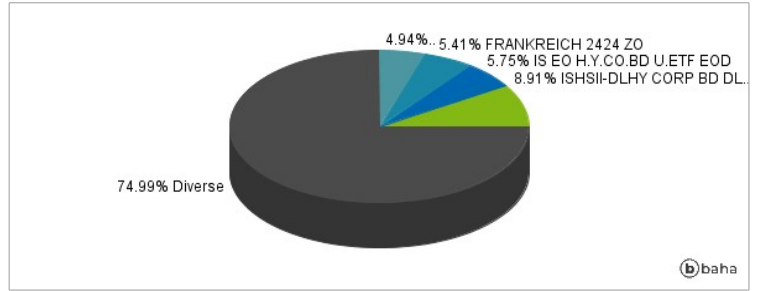
## Fondsspezifische Information

Im Rahmen der Anlagestrategie kann in wesentlichem Umfang in Derivate investiert werden. Aufgrund der Zusammensetzung des Fonds oder der verwendeten Managementtechniken weist der Fonds eine erhöhte Volatilität auf, d.h. die Anteilswerte sind auch innerhalb kurzer Zeiträume großen Schwankungen nach oben und nach unten ausgesetzt, wobei auch Kapitalverluste nicht ausgeschlossen werden können. Die Fondsbestimmungen des GIS Global Multi Asset Income BX wurden durch die FMA bewilligt. Der GIS Global Multi Asset Income BX kann mehr als 35 % des Fondsvermögens in Wertpapiere/Geldmarktinstrumente folgender Emittenten investieren: die von einem Mitgliedstaat, seinen Gebietskörperschaften, einem Mitgliedstaat der OECD oder internationalen Einrichtungen öffentlich-rechtlichen Charakters, denen mindestens ein Mitgliedstaat angehört.

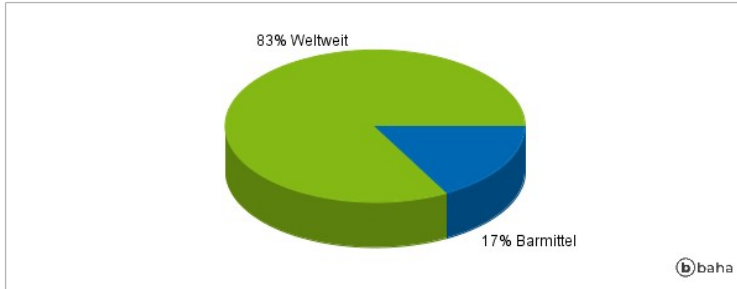
### Anlagearten



### Größte Positionen



### Länderverteilung



### Branchenverteilung



Historische Daten: 11/2024

Erstellt: 14.11.2024 05:50