

SmartSelection - Global Ausgeglichene Strategie - T (AT0000A1NX67)

KAG: Amundi Austria

ISIN: AT0000A1NX67

Rücknahmepreis: 11,68 EUR

Stand: 18.09.2024

Auflagedatum	16.01.17
Ausgabeaufschlag	5,00%
Konditionsdetails auf www.bawag.at	
Fondsvolumen	111,34 Mio.
Ertragstyp	thesaurierend
Letzte Ausschüttung	keine
Anlageregion	weltweit
Fondstyp	Mischfonds/flexibel
Fondsmanager	Lukesch Stephan



Kapitalanlagegesellschaft	
Amundi Austria	
Schwarzenbergplatz 3	
1010 Wien	
Österreich	
https://www.amundi.at	

Wertentwicklung*		1J	3J p.a.	5J p.a.
Performance vor AGA		+8,22%	-0,09%	+2,27%
Performance nach max. AGA		+3,07%	-1,70%	+1,27%
Kennzahlen*		1J	3J	5J
Sharpe Ratio		1,20	-0,71	-0,21
Volatilität		+3,97%	+5,06%	+5,77%

* Performanceergebnisse der Vergangenheit lassen keine Rückschlüsse auf die künftige Entwicklung zu.

Fondsstrategie

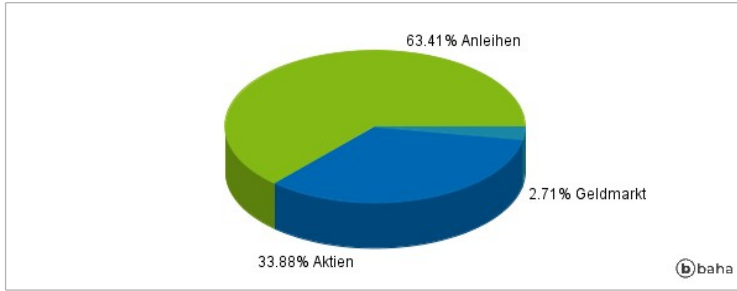
Anlageziel ist die Erzielung eines langfristigen Kapitalzuwachses bei angemessener Risikosteuerung. Der SmartSelection - Global Ausgeglichene Strategie ist ein gemischter Fonds. Für den Fonds werden mindestens 51% des Fondsvermögens Anteile an Investmentfonds erworben. Im Aktienteil werden bis zu maximal 60% des Fondsvermögens Anteile an Investmentfonds erworben, die nach ihren Veranlagungsbestimmungen schwerpunktmäßig in Aktien und aktiengleichwertige Wertpapiere investieren. Im Anleihenteil werden bis zu 80% des Fondsvermögens in Anteilen an Investmentfonds veranlagt, die nach ihren Veranlagungsbestimmungen schwerpunktmäßig in Geldmarktinstrumente, Anleihen und sonstige verbrieftete Schuldtitel investieren.

Kommentar:

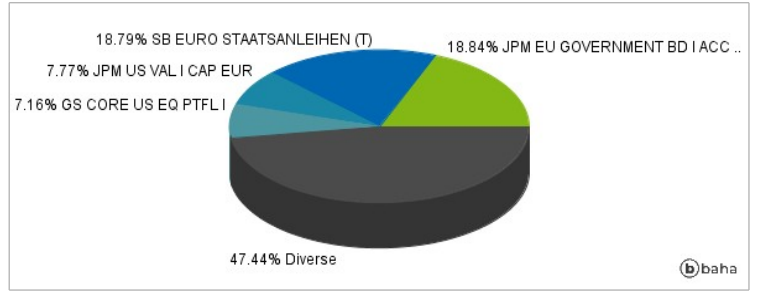
Fondsspezifische Information

Im Rahmen der Anlagestrategie kann in wesentlichem Umfang in Derivate investiert werden. Im Rahmen der Anlagestrategie kann überwiegend in andere Investmentfonds investiert werden. Die Fondsbestimmungen des SmartSelection - Global Ausgeglichene Strategie - T wurden durch die FMA bewilligt. Der SmartSelection - Global Ausgeglichene Strategie - T kann mehr als 35 % des Fondsvermögens in Wertpapiere/Geldmarktinstrumente folgender Emittenten investieren: die von Australien, Belgien, Brasilien, Chile, Dänemark, Deutschland, Estland, Finnland, Frankreich, Griechenland, Indien, Irland, Island, Israel, Italien, Japan, Kanada, Liechtenstein, Luxemburg, Mexiko, Neuseeland, Niederlande, Norwegen, Österreich, Polen, Portugal, Russland, Schweden, Schweiz, Slowakische Republik, Slowenien, Spanien, Südafrika, Süd-korea, Tschechische Republik, Türkei, Ungarn, Vereinigtes Königreich Großbritannien und Nordirland, Vereinigte Staaten von Amerika begeben oder garantiert werden.

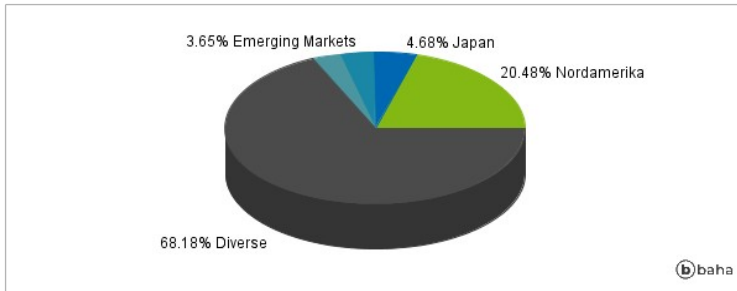
Anlagearten



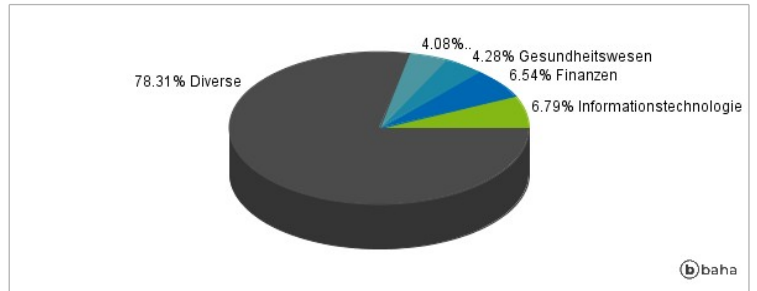
Größte Positionen



Länderverteilung



Branchenverteilung



Historische Daten: 09/2024

Erstellt: 19.09.2024 04:01