

FTGF ClearBridge.Inf.Val.Fd.E USD (IE00BD4GTX09)

KAG: Franklin Templeton

ISIN: IE00BD4GTX09

Rücknahmepreis: 15,10 USD

Stand: 30.01.2025

Auflagedatum	12.12.16
Ausgabeaufschlag	2,50%
Konditionsdetails auf www.bawag.at	
Fondsvolumen	711.82 Mio.
Ertragstyp	thesaurierend
Letzte Ausschüttung	keine
Anlageregion	weltweit
Fondstyp	Infrastruktur
Fondsmanager	Nick Langley, Shane Hurst...

Kapitalanlagegesellschaft

Franklin Templeton
Schottenring 16
2.OG 1010
Österreich
https://www.franklintempleton.at



Wertentwicklung*

	IJ	3J p.a.	5J p.a.
Performance vor AGA	+7,15%	+2,19%	+2,40%
Performance nach max. AGA	+4,53%	+1,35%	+1,90%

Kennzahlen*

	IJ	3J	5J
Sharpe Ratio	0,38	-0,03	-0,01
Volatilität	+11,96%	+14,53%	+19,07%

* Performanceergebnisse der Vergangenheit lassen keine Rückschlüsse auf die künftige Entwicklung zu.

Fondsstrategie

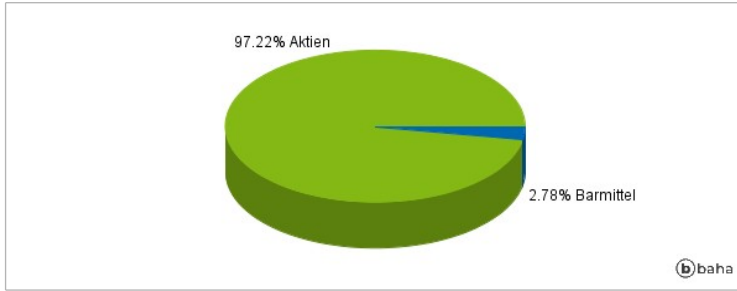
Das Anlageziel des Fonds ist das Erzielen eines langfristigen stabilen Wachstums aus regelmäßigen und kontinuierlichen Erträgen aus Dividenden und Zinsen sowie Kapitalzuwachs aus einem Portfolio globaler Infrastrukturtitel. Der Fonds investiert mindestens 80 % seines Nettoinventarwerts in Infrastrukturunternehmen. Dies geschieht über Aktien und aktienbezogene Wertpapiere, die an geregelten Märkten in den G7-Ländern, d. h. den Vereinigten Staaten, dem Vereinigten Königreich, Japan, Deutschland, Frankreich, Italien und Kanada, notiert sind oder gehandelt werden, sowie über Aktien und aktienbezogene Wertpapiere, die an geregelten Märkten anderer Industrie- und Schwellenmarktländer, darunter Indien, notiert sind oder gehandelt werden ("OECD G7"). Der Fonds investiert in verschiedene Infrastruktursektoren wie Versorgungsunternehmen, Transport, kommunale und soziale Infrastruktur und Kommunikation. Der Fonds investiert üblicherweise in 30 bis 60 Unternehmen. Der Fonds kann über Shanghai-Hong Kong Stock Connect und/oder Shenzhen-Hong Kong Stock Connect in bestimmte zulässige chinesische A-Aktien investieren. Zur Erreichung des Fondsziels sowie zur Risiko- oder Kostenverringering oder zur Erzielung von zusätzlichem Wachstum oder zusätzlichen Erträgen kann der Fonds in Derivate (Finanzinstrumente, deren Wert vom Wert anderer Vermögenswerte abhängt) investieren.

Kommentar:

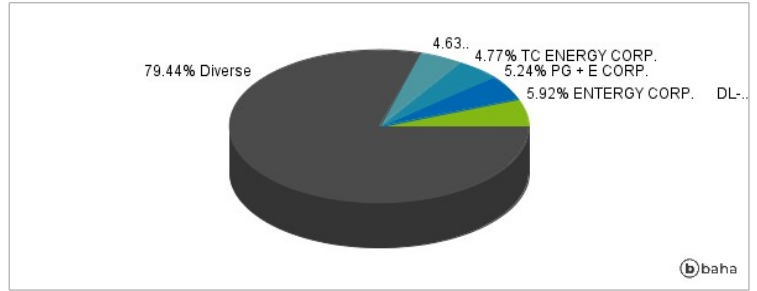
Fondsspezifische Information

Im Rahmen der Anlagestrategie kann in wesentlichem Umfang in Derivate investiert werden. Aufgrund der Zusammensetzung des Fonds oder der verwendeten Managementtechniken weist der Fonds eine erhöhte Volatilität auf, d.h. die Anteilswerte sind auch innerhalb kurzer Zeiträume großen Schwankungen nach oben und nach unten ausgesetzt, wobei auch Kapitalverluste nicht ausgeschlossen werden können. Die Fondsbestimmungen des FTGF ClearBridge.Inf.Val.Fd.E USD wurden durch die FMA bewilligt. Der FTGF ClearBridge.Inf.Val.Fd.E USD kann mehr als 35 % des Fondsvermögens in Wertpapiere/Geldmarktinstrumente folgender Emittenten investieren: by any Member State, its local authorities, non-Member States or public international body of which one or more Member States are members. OECD Governments (provided the relevant issues are investment grade), the government of Brazil (provided the relevant issues are investment grade), European Investment Bank, European Bank for Reconstruction and Development, International Finance Corporation, International Monetary Fund, Euratom, The Asian Development Bank, European Central Bank, Council of Europe, Eurofima, African Development Bank, the World Bank, The Inter American Development Bank, European Union, Federal National Mortgage Association (Fannie Mae), Federal Home Loan Mortgage Corporation (Freddie Mac), Government National Mortgage Association (Ginnie Mae), Student Loan Marketing Association (Sallie Mae), Federal Home Loan Bank, Federal Farm Credit Bank, Tennessee Valley Authority, Export-Import Bank of the United States, Export-Import Bank of Korea, Export-Import Bank of China, Japan Bank for International Cooperation (successor to Export-Import Bank of Japan)..

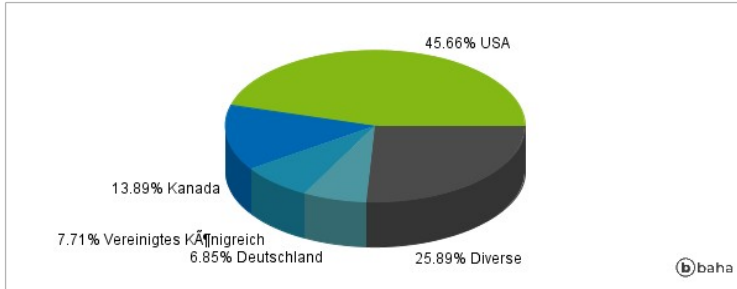
Anlagearten



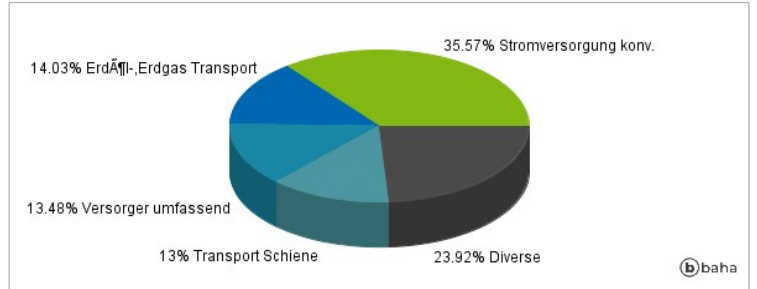
Größte Positionen



Länderverteilung



Branchenverteilung



Historische Daten: 02/2025

Erstellt: 02.02.2025 07:37