

BSF Emerging Markets Equity Strategies Fund Class D2 EUR / LU1321847987 / A143XD / BlackRock (LU)

Aktuell 23.10.2025¹	Region	Branche	Ausschüttungsart	Typ
280,06 EUR	Emerging Markets	enmix	thesaurierend	Aktienfonds



Risikokennzahlen	
SRI	1 2 3 4 5 6 7

Jahresperformance	
2024	+4,97%
2023	+22,77%
2022	+6,27%
2021	+12,90%
2020	-17,18%

Performanceergebnisse der Vergangenheit lassen keine Rückschlüsse auf die künftige Entwicklung zu.

Stammdaten		Konditionen		Sonstige Kennzahlen	
Fondart	Einzelfond	Ausgabeaufschlag	5,00%	Mindestveranlagung	EUR 100.000,00
Kategorie	Aktien	Managementgebühr	1,00%	Sparplan	Nein
Fondsunterkategorie	Branchenmix	Depotgebühr	0,51%	UCITS / OGAW	Ja
Ursprungsland	Luxemburg	Tilgungsgebühr	0,00%	Gewinnbeteiligung	0,00%
Tranchenvolumen	-	Sonstige lfd. Kosten (12.08.2025)	1,44%	Umschichtgebühr	2,00%
Gesamt-Fondsvolumen (23.10.2025)	USD 1,11 Mrd.	Transaktionskosten	0,41%	Fondsgesellschaft	
Auflegedatum	18.11.2015			BlackRock (LU)	
KESSt-Meldefonds	Ja			35a Avenue JF Kennedy, 1855, Luxemburg	
Beginn des Geschäftsjahres	01.06.			Luxemburg	
Nachhaltigkeitsfondsart	-			https://www.blackrock.com	
Fondsmanager	Samuel Vecht, Gordon Fraser				
Thema	-				

Performance	1M	6M	YTD	1J	2J	3J	5J	seit Beginn
Performance	+4,38%	+17,77%	+20,59%	+16,50%	+37,04%	+78,72%	+111,16%	+180,06%
Performance p.a.	-	-	-	+16,50%	+17,04%	+21,36%	+16,11%	+10,92%
Performance p.a. nach max. AGA	+4,38%	+17,77%	+20,59%	+16,50%	+17,04%	+21,36%	+16,11%	+10,92%
Sharpe Ratio	4,27	2,49	1,40	0,86	0,88	1,16	0,79	0,49
Volatilität	15,55%	14,67%	17,12%	16,73%	17,01%	16,69%	17,81%	18,22%
Schlechtester Monat	-	-5,42%	-5,42%	-5,42%	-5,42%	-5,42%	-10,59%	-20,00%
Bester Monat	-	+7,07%	+7,07%	+7,07%	+8,07%	+11,86%	+12,04%	+16,41%
Maximaler Verlust	-2,74%	-7,34%	-16,54%	-16,54%	-16,54%	-16,54%	-21,19%	-41,43%

Vertriebszulassung
 Österreich, Deutschland, Schweiz, Luxemburg;

1. Wichtiger Hinweis zum Aktualisierungsstand: Das angegebene Datum bezieht sich ausschließlich auf die Berechnung des NAV.

RISIKOHINWEISE: Die Informationen auf dieser Seite dienen ausschließlich zu Informationszwecken und sollten weder als Verkaufsangebot noch als Aufforderung zum Kauf des Wertpapiers oder einer Empfehlung zugunsten des Wertpapiers verstanden werden. Die baha GmbH und die BAWAG P.S.K. Bank für Arbeit und Wirtschaft und Österreichische Postsparkasse Aktiengesellschaft übernehmen trotz sorgfältigster Recherche keinerlei Haftung für die Richtigkeit der angegebenen Daten.
 Factsheet erstellt von: www.baha.com am 27.10.2025 03:18

BSF Emerging Markets Equity Strategies Fund Class D2 EUR / LU1321847987 / A143XD / BlackRock (LU)

Investmentstrategie

FD können unterstützend zur Erreichung des Anlageziels des Fonds eingesetzt werden und der Fonds kann über FD am Markt einen Leverage-Effekt erzielen (d. h. wenn der Fonds einem Marktrisiko ausgesetzt ist, das den Wert seiner Vermögenswerte übersteigt). Ein erheblicher Teil des Fondsvermögens kann in Total Return Swaps und Differenzkontrakten angelegt werden, die das Erreichen einer vorgegebenen Rendite, basierend auf zugrunde liegenden Vermögenswerten wie Eigenkapitalwerten und fv Wertpapieren, anstreben.

Fondsspezifische Informationen

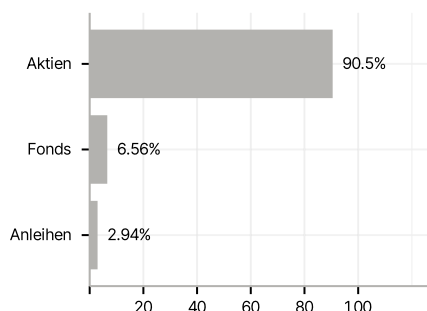
Im Rahmen der Anlagestrategie kann in wesentlichem Umfang in Derivate investiert werden. Die Fondsbestimmungen des BSF Emerging Markets Equity Strategies Fund Class D2 EUR wurden durch die FMA bewilligt. Der BSF Emerging Markets Equity Strategies Fund Class D2 EUR kann mehr als 35 % des Fondsvermögens in Wertpapiere/Geldmarktinstrumente folgender Emittenten investieren: die von einem EU-Mitgliedstaat, seinen Gebietskörperschaften, einem Mitgliedstaat der OECD oder einer internationalen Einrichtung öffentlich-rechtlichen Charakters, denen ein oder mehrere Mitgliedstaaten der EU angehören.

Investmentziel

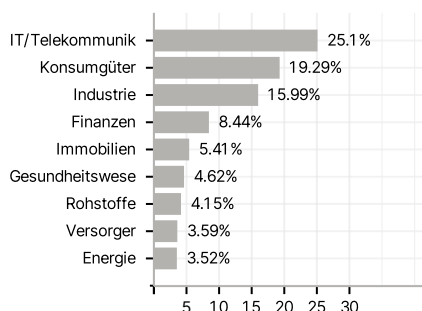
Der Fonds strebt durch eine Kombination aus Kapitalwachstum und Erträgen auf das Fondsvermögen die Maximierung der Rendite aus Ihrer Anlage an. Der Fonds strebt ein Anlageengagement von mindestens 70 % in Unternehmen an, die ihren Sitz in Schwellenländern haben oder einen überwiegenden Teil ihrer Geschäftstätigkeit in Schwellenländern ausüben. Dies wird erreicht, indem der Fonds mindestens 70 % seines Gesamtvermögens in Eigenkapitalinstrumenten (z. B. Aktien) und anderen eigenkapitalbezogenen (eb) Wertpapieren anlegt

Veranlagungsstruktur

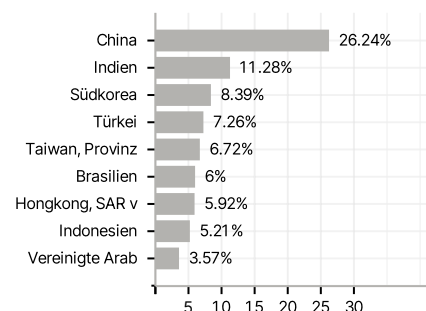
Anlagearten



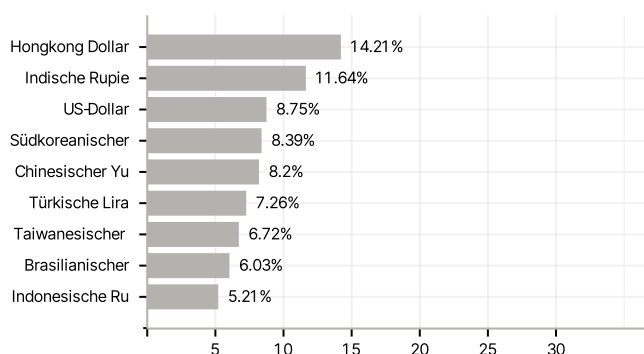
Branchen



Länder



Währungen



Größte Positionen

