

BNPP F.Japan Eq.C.USD (LU0283519337)

KAG: BNP PARIBAS AM (LU)

ISIN: LU0283519337

Rücknahmepreis: 58,14 USD

Stand: 21.11.2024

Auflagedatum 05.12.14

Ausgabeaufschlag 3,00%

Konditionsdetails auf www.bawag.at

Fondsvolumen 222.85 Mio.

Ertragstyp thesaurierend

Letzte Ausschüttung keine

Anlageregion Japan

Fondstyp Branchenmix

Fondsmanager External PM Mitsubishi...

Kapitalanlagegesellschaft

BNP PARIBAS AM (LU)

10

rue Edward Steichen 2540

Luxemburg

<https://www.bnpparibas-am.com>



Wertentwicklung*

	IJ	3J p.a.	5J p.a.
Performance vor AGA	+9,38%	+0,53%	+4,42%
Performance nach max. AGA	+6,20%	-0,45%	+3,80%

Kennzahlen*

	IJ	3J	5J
Sharpe Ratio	0,36	-0,14	0,08
Volatilität	+17,65%	+17,39%	+17,21%

* Performanceergebnisse der Vergangenheit lassen keine Rückschlüsse auf die künftige Entwicklung zu.

Fondsstrategie

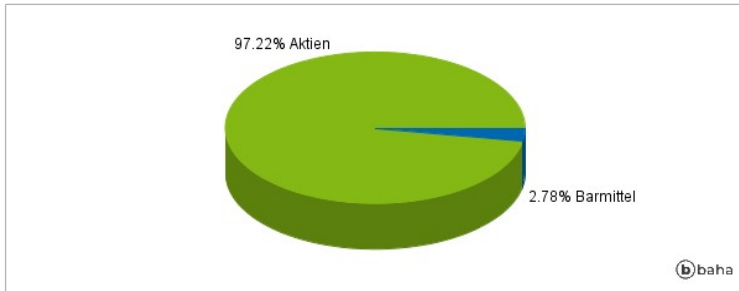
Der Fonds wird aktiv verwaltet. Der Referenzindex Topix (RI) wird nur für den Vergleich der Wertentwicklung verwendet. Der Fonds ist benchmarkunabhängig und seine Wertentwicklung kann erheblich von der des Referenzindex abweichen. Ziel des Fonds ist die mittelfristige Wertsteigerung seines Vermögens durch Anlagen in Aktien von japanischen Unternehmen und/oder Unternehmen, die in Japan tätig sind.

Kommentar:

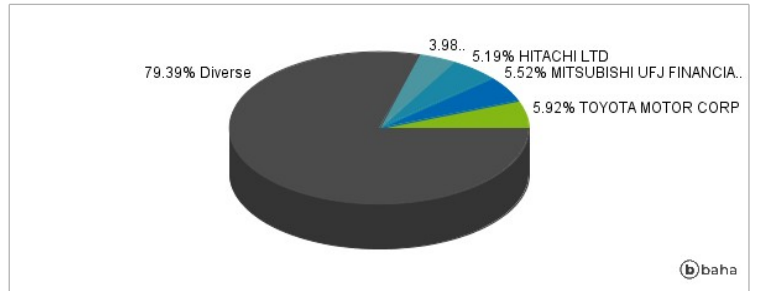
Fondsspezifische Information

Im Rahmen der Anlagestrategie kann in wesentlichem Umfang in Derivate investiert werden. Aufgrund der Zusammensetzung des Fonds oder der verwendeten Managementtechniken weist der Fonds eine erhöhte Volatilität auf, d.h. die Anteilswerte sind auch innerhalb kurzer Zeiträume großen Schwankungen nach oben und nach unten ausgesetzt, wobei auch Kapitalverluste nicht ausgeschlossen werden können. Die Fondsbestimmungen des BNPP F.Japan Eq.C.USD wurden durch die FMA bewilligt. Der BNPP F.Japan Eq.C.USD kann mehr als 35 % des Fondsvermögens in Wertpapiere/Geldmarktinstrumente folgender Emittenten investieren: Member State, one or more of its local authorities, a Third Country part of the OECD, Brazil, People's Republic of China, India, Russia, Singapore and South Africa, or a public international body to which one or more Member States belong..

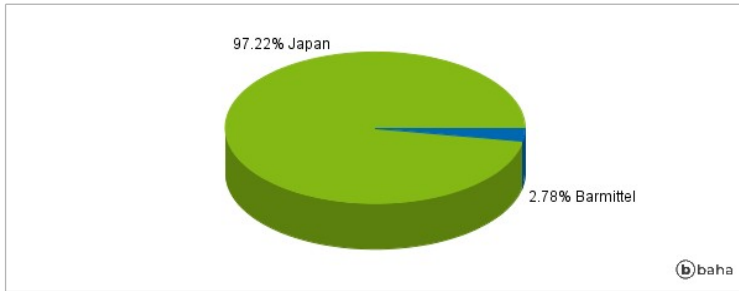
Anlagearten



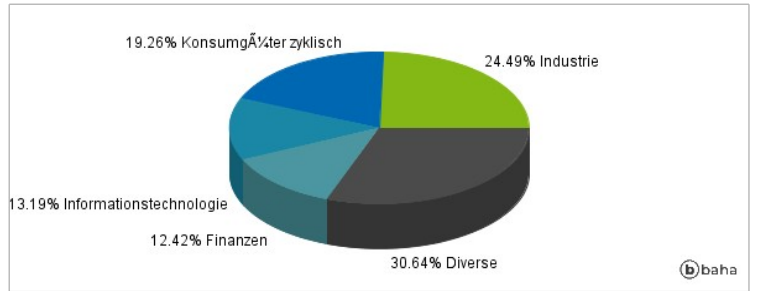
Größte Positionen



Länderverteilung



Branchenverteilung



Historische Daten: 11/2024

Erstellt: 23.11.2024 05:20