

# Lupus alpha Volatility Risk-Premium C (DE000A1J9DU7)

KAG: Lupus alpha  
Inv.GmbH

ISIN: DE000A1J9DU7

Rücknahmepreis: 117,81 EUR

Stand: 10.04.2025

Auflagedatum	31.08.15
Ausgabeaufschlag	4,00%
Konditionsdetails auf <a href="http://www.bawag.at">www.bawag.at</a>	
Fondsvolumen	98.32 Mio.
Ertragstyp	ausschüttend
Letzte Ausschüttung	keine
Anlageregion	weltweit
Fondstyp	AI Volatility
Fondsmanager	Marvin Labod, Alexander...



## Kapitalanlagegesellschaft

Lupus alpha Inv.GmbH
Speicherstrasse 49-51
60327 Frankfurt am Main
Deutschland
<a href="https://www.lupusalpha.de">https://www.lupusalpha.de</a>

Wertentwicklung*	1J	3J p.a.	5J p.a.
Performance vor AGA	-7,08%	+1,90%	+5,60%
Performance nach max. AGA	-10,65%	+0,58%	+4,78%

Kennzahlen*	1J	3J	5J
Sharpe Ratio	-1,10	-0,06	0,52
Volatilität	+8,51%	+6,36%	+6,36%

\* Performanceergebnisse der Vergangenheit lassen keine Rückschlüsse auf die künftige Entwicklung zu.

## Fondsstrategie

Das Fondsmanagement strebt die Erwirtschaftung einer absoluten, positiven Rendite an, welche unabhängig von den Entwicklungen an den Aktien- und Rentenmärkten sein soll (Absolute-Return-Gedanke). Das Basisinvestment besteht aus einem Rentenportfolio aus kurzlaufenden Euroanleihen mit hoher Bonität. Darauf aufbauend wird eine Optionsstrategie mit hoch liquiden, börsengehandelte Derivaten auf Indizes aufgesetzt. Der Fonds wird aktiv im Rahmen seiner Ziele verwaltet und orientiert sich an keinem Vergleichsmaßstab. Die Kapitalverwaltungsgesellschaft kann zudem für den Fonds in Schuldverschreibungen, Schuldscheindarlehen und Geldmarktinstrumente eines oder mehrerer Aussteller mehr als 35 % des Wertes des Fonds anlegen (siehe Abschnitt "Anlagegrenzen für öffentliche Emittenten" im Prospekt).

## Kommentar:

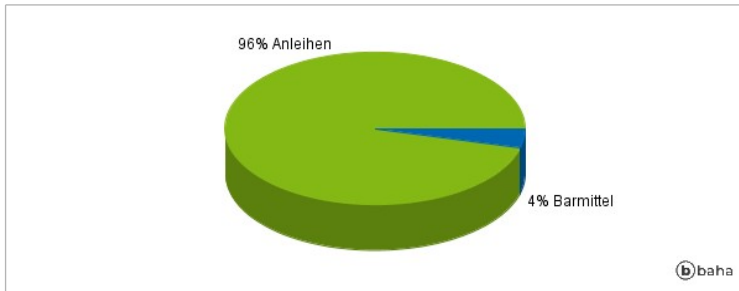
## Fondsspezifische Information

Im Rahmen der Anlagestrategie kann in wesentlichem Umfang in Derivate investiert werden. Aufgrund der Zusammensetzung des Fonds oder der verwendeten Managementtechniken weist der Fonds eine erhöhte Volatilität auf, d.h. die Anteilswerte sind auch innerhalb kurzer Zeiträume großen Schwankungen nach oben und nach unten ausgesetzt, wobei auch Kapitalverluste nicht ausgeschlossen werden können. Die Fondsbestimmungen des Lupus alpha Volatility Risk-Premium C wurden durch die FMA bewilligt. Der Lupus alpha Volatility Risk-Premium C kann mehr als 35 % des Fondsvermögens in Wertpapiere/Geldmarktinstrumente folgender Emittenten investieren: Bundesrepublik Deutschland und die Bundesländer: Baden-Württemberg, Bayern, Berlin, Brandenburg, Bremen, Hamburg, Hessen, Mecklenburg-Vorpommern, Niedersachsen, Nordrhein-Westfalen, Rheinland-Pfalz, Saarland, Sachsen, Sachsen-Anhalt, Schleswig-Holstein, Thüringen, Europäische Union: Europäische Gemeinschaft für Kohle und Stahl, EURATOM, Europäische Wirtschaftsgemeinschaft, Europäische Gemeinschaft, Europäische Union, Andere Mitgliedstaaten der Europäischen Union: Belgien, Bulgarien, Dänemark, Estland, Finnland, Frankreich, Griechenland, Großbritannien, Irland, Italien, Lettland, Litauen, Luxemburg, Malta, Niederlande, Österreich, Polen, Portugal, Republik Zypern, Rumänien, Schweden, Slowakei, Slowenien, Spanien, Tschechische Republik, Ungarn, Andere Vertragsstaaten des Abkommens über den Europäischen Wirtschaftsraum: Island, Liechtenstein, Norwegen, Andere Mitgliedstaaten der Organisation für wirtschaftliche Zusammenarbeit und Entwicklung, die nicht Mitglied des EWR sind: Australien, Japan, Kanada, Korea, Mexiko, Neuseeland, Schweiz, Türkei, Vereinigte Staaten von Amerika.

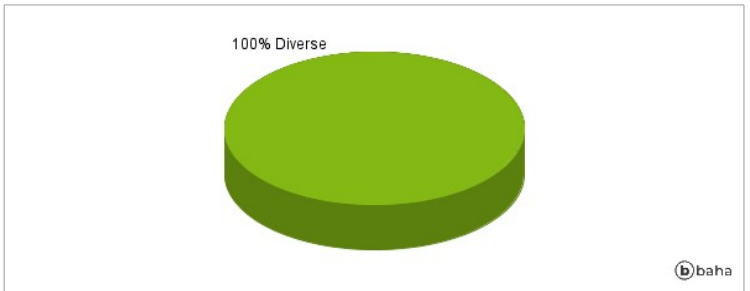
RISIKOHINWEISE: Die Informationen auf dieser Seite dienen ausschließlich zu Informationszwecken und sollten weder als Verkaufsangebot noch als Aufforderung zum Kauf des Wertpapiers oder einer Empfehlung zugunsten des Wertpapiers verstanden werden. Die baha GmbH und die BAWAG P.S.K. Bank für Arbeit und Wirtschaft und Österreichische Postsparkasse Aktiengesellschaft übernehmen trotz sorgfältigster Recherche keinerlei Haftung für die Richtigkeit der angegebenen Daten.

Factsheet erstellt von: [www.baha.com](http://www.baha.com)

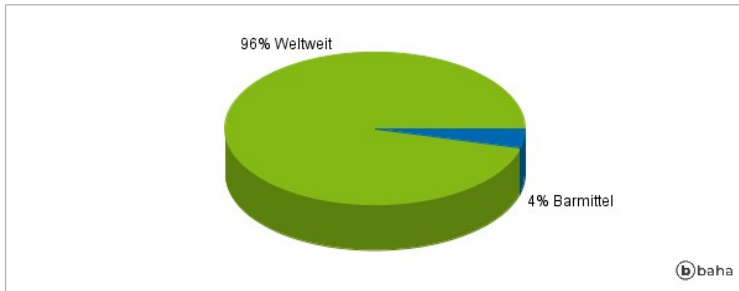
### Anlagearten



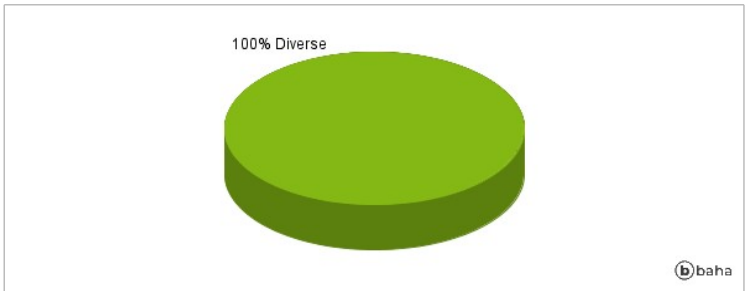
### Größte Positionen



### Länderverteilung



### Branchenverteilung



Historische Daten: 04/2025

Erstellt: 13.04.2025 04:54