

Nordea 1 - Emerging Sustainable Stars Equity Fund - AP - EUR / LU0994703998 / A12GFX / Nordea Inv. Funds

| | | | | |
|---------------------------------------|------------------|----------------|-------------------------|-------------|
| Aktuell 02.04.2026¹ | Region | Branche | Ausschüttungsart | Typ |
| 138,64 EUR | Emerging Markets | enmix | ausschüttend | Aktienfonds |



| Risikokennzahlen | |
|-------------------|----------------------|
| SRI | 1 2 3 4 5 6 7 |
| Jahresperformance | |
| 2025 | +15,66% |
| 2024 | +12,87% |
| 2023 | +1,00% |
| 2022 | -24,16% |
| 2021 | -4,36% |

Performanceergebnisse der Vergangenheit lassen keine Rückschlüsse auf die künftige Entwicklung zu.

| Stammdaten | | Konditionen | | Sonstige Kennzahlen | |
|----------------------------|----------------------------|-----------------------------------|----------|---|----------|
| Fondart | Einzelfond | Ausgabeaufschlag | 5,00% | Mindestveranlagung | EUR 0,00 |
| Kategorie | Aktien | Managementgebühr | 1,50% | Sparplan | Nein |
| Fondsunterkategorie | Branchenmix | Depotgebühr | - | UCITS / OGAW | Ja |
| Ursprungsland | Luxemburg | Tilgungsgebühr | 0,00% | Gewinnbeteiligung | 0,00% |
| Tranchenvolumen | (02.04.2026) USD 5,59 Mio. | Sonstige lfd. Kosten (27.02.2026) | 1,82% | Umschichtgebühr | - |
| Gesamt-Fondsvolumen | (02.04.2026) USD 1,33 Mrd. | Transaktionskosten | 0,20% | Fondsgesellschaft | |
| Auflegedatum | 05.12.2014 | Ausschüttungen | | Nordea Inv. Funds | |
| KES- Meldefonds | Ja | 28.04.2025 | 1.76 EUR | 562, Rue de Neudorf, L-2220, Luxembourg | |
| Beginn des Geschäftsjahres | 01.01. | 26.04.2024 | 2.31 EUR | Luxemburg | |
| Nachhaltigkeitsfondsart | Ethik/Ökologie | 24.04.2023 | 2.42 EUR | https://www.nordea.lu | |
| Fondsmanager | Pierre-Henri Cloarec | 22.04.2022 | 2.42 EUR | | |
| | Jakob Zierau | 27.04.2021 | 1.16 EUR | | |
| Thema | - | | | | |

| Performance | 1M | 6M | YTD | 1J | 2J | 3J | 5J | seit Beginn |
|--------------------------------|---------|---------|---------|---------|---------|---------|---------|-------------|
| Performance | -8,31% | +3,90% | +2,48% | +20,01% | +25,58% | +31,12% | -5,73% | +73,96% |
| Performance p.a. | - | - | - | +20,01% | +12,06% | +9,45% | -1,18% | +6,09% |
| Performance p.a. nach max. AGA | - | - | - | +14,30% | +9,36% | +7,69% | -2,13% | +5,54% |
| Sharpe Ratio | -1,66 | 0,25 | 0,29 | 0,83 | 0,54 | 0,44 | -0,19 | 0,22 |
| Volatilität | 39,87% | 23,64% | 28,43% | 21,60% | 18,36% | 16,62% | 17,47% | 18,05% |
| Schlechtester Monat | - | -11,36% | -11,36% | -11,36% | -11,36% | -11,36% | -11,36% | -14,01% |
| Bester Monat | - | +7,49% | +7,49% | +7,49% | +7,49% | +7,49% | +9,04% | +9,71% |
| Maximaler Verlust | -10,50% | -12,00% | -12,00% | -12,96% | -19,49% | -19,49% | -37,54% | -41,10% |

Vertriebszulassung

Österreich, Deutschland, Schweiz, Luxemburg;

1. Wichtiger Hinweis zum Aktualisierungsstand: Das angegebene Datum bezieht sich ausschließlich auf die Berechnung des NAV.

RISIKOHINWEISE: Die Informationen auf dieser Seite dienen ausschließlich zu Informationszwecken und sollten weder als Verkaufsangebot noch als Aufforderung zum Kauf des Wertpapiers oder einer Empfehlung zugunsten des Wertpapiers verstanden werden. Die baha GmbH und die BAWAG P.S.K. Bank für Arbeit und Wirtschaft und Österreichische Postsparkasse Aktiengesellschaft übernehmen trotz sorgfältigster Recherche keinerlei Haftung für die Richtigkeit der angegebenen Daten.
 Factsheet erstellt von: www.baha.com am 04.04.2026 10:39

Investmentstrategie

Das Managementteam wählt bei der aktiven Verwaltung des Fondsportfolios schwerpunktmäßig Unternehmen aus, die in der Lage sind, die internationalen Standards für Umweltschutz, Soziales und Corporate Governance einzuhalten, und die überdurchschnittliche Wachstumsaussichten und Anlagemerkmale bieten. Der Fonds investiert vorwiegend in Aktien von Unternehmen in Schwellenländern. Insbesondere legt der Fonds mindestens 75% seines Gesamtvermögens in Aktien und aktienähnlichen Wertpapieren von Unternehmen an, die ihren Sitz in Schwellenländern haben oder überwiegend dort geschäftstätig sind. Der Fonds kann bis zu 25% seines Gesamtvermögens (direkt über Stock Connect) in chinesischen A-Aktien anlegen oder bis zu dieser Höhe in diesen engagiert sein.

Fondsspezifische Informationen

Im Rahmen der Anlagestrategie kann in wesentlichem Umfang in Derivate investiert werden.

Investmentziel

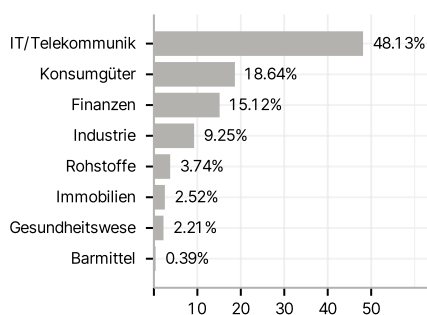
Der Fonds strebt langfristiges Kapitalwachstum für seine Anteilhaber an.

Veranlagungsstruktur

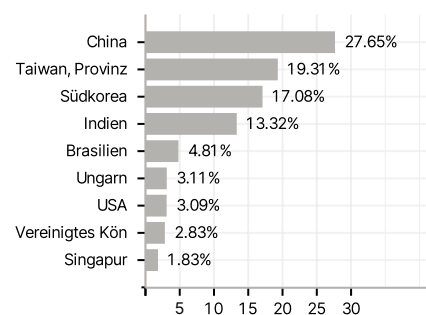
Anlagearten



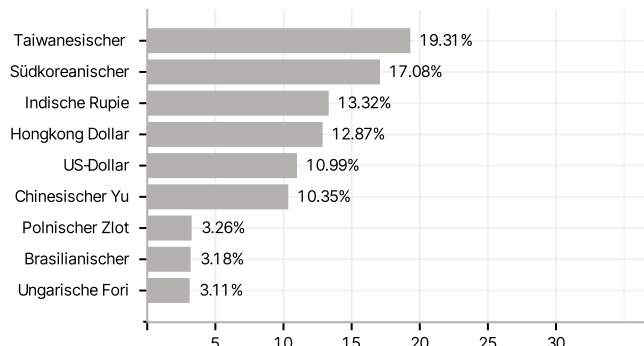
Branchen



Länder



Währungen



Größte Positionen

