

# AXA WF Longevity Economy E Cap. USD (LU0266013639)

KAG: AXA Fds. Management

ISIN: LU0266013639

Rücknahmepreis: 325,75 EUR

Stand: 12.11.2024

|  |                                 |
|--|---------------------------------|
| Auflagedatum   | 12.01.07                        |
| Ausgabeaufschlag   | -                               |
| Konditionsdetails auf <a href="http://www.bawag.at">www.bawag.at</a> |                                 |
| Fondsvolumen   | 105.48 Mio.                     |
| Ertragstyp   | thesaurierend                   |
| Letzte Ausschüttung  | keine                           |
| Anlageregion   | weltweit                        |
| Fondstyp   | Gesundheit/Pharma               |
| Fondsmanager   | Gregg Bridger, Anna Vaananen... |
| <b>Kapitalanlagegesellschaft</b>                                     |                                 |
| AXA Fds. Management  |                                 |
| 49   |                                 |
| Avenue J.F. Kennedy 1855   |                                 |
| Luxemburg  |                                 |
| <a href="http://www.axa-im.com">www.axa-im.com</a>                   |                                 |



| <b>Wertentwicklung*</b> |               | <b>1J</b> | <b>3J p.a.</b> | <b>5J p.a.</b> |
|-------------------------|---------------|-----------|----------------|----------------|
| Performance             | vor AGA       | +20,39%   | -0,33%         | +4,80%         |
| Performance             | nach max. AGA | +20,39%   | -0,33%         | +4,80%         |
| <b>Kennzahlen*</b>      |               | <b>1J</b> | <b>3J</b>      | <b>5J</b>      |
| Sharpe Ratio            |               | 1,69      | -0,23          | 0,10           |
| Volatilität             |               | +10,27%   | +14,89%        | +16,97%        |

\* Performanceergebnisse der Vergangenheit lassen keine Rückschlüsse auf die künftige Entwicklung zu.

## Fondsstrategie

Der Teilfonds strebt einen langfristigen, in USD gemessenen Kapitalzuwachs an, indem er in Aktien und aktienähnliche Instrumente investiert, die von Unternehmen ausgegeben werden, die mit der Alterung der Bevölkerung und der steigenden Lebenserwartung weltweit in Verbindung stehen, und indem er einen ESG-Ansatz anwendet.

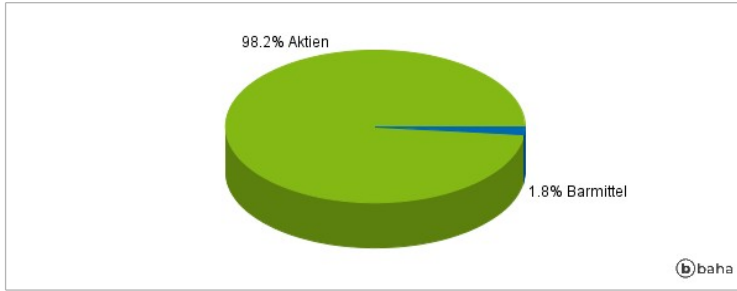
Der Teilfonds wird aktiv verwaltet und zieht den MSCI AC World Total Return Net Index (die "Benchmark") nur zu Vergleichszwecken als Referenz heran. Der Anlageverwalter verfügt bei der Zusammensetzung des Teilfondsportfolios über einen umfassenden Ermessensspielraum und kann Positionen in nicht in der Benchmark vertretenen Unternehmen, Ländern oder Sektoren eingehen. Es gibt keine Beschränkungen hinsichtlich des Ausmaßes, in dem das Portfolio und die Wertentwicklung des Teilfonds von denen der Benchmark abweichen können. Der Teilfonds investiert in Aktien großer, mittlerer und kleiner Unternehmen in Industrie- und Schwellenländern. Der Teilfonds investiert spezifisch mindestens zwei Drittel seines Gesamtvermögens in Aktien und aktienähnliche Instrumente von Unternehmen, die sich auf Altenpflege, Wellness und medizinische Behandlungen konzentrieren. Der Teilfonds zielt auch darauf ab, von den zunehmenden Ausgaben für "Senioren" (einschließlich Freizeitaktivitäten, Finanzplanung und Ästhetik) zu profitieren, indem er alle Arten von Unternehmen abdeckt, die sich mit den Auswirkungen der alternden Demografie befassen.

## Kommentar:

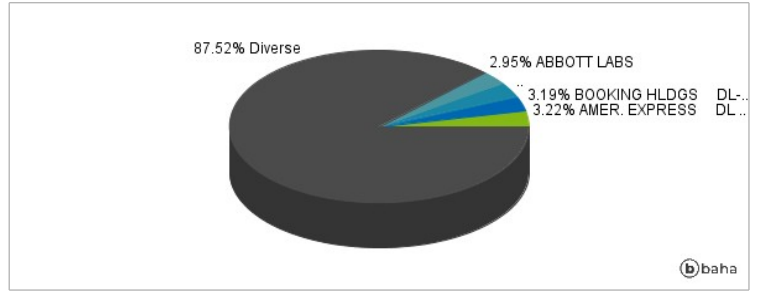
## Fondsspezifische Information

Im Rahmen der Anlagestrategie kann in wesentlichem Umfang in Derivate investiert werden. Aufgrund der Zusammensetzung des Fonds oder der verwendeten Managementtechniken weist der Fonds eine erhöhte Volatilität auf, d.h. die Anteilswerte sind auch innerhalb kurzer Zeiträume großen Schwankungen nach oben und nach unten ausgesetzt, wobei auch Kapitalverluste nicht ausgeschlossen werden können. Die Fondsbestimmungen des AXA WF Longevity Economy E Cap. USD wurden durch die FMA bewilligt. Der AXA WF Longevity Economy E Cap. USD kann mehr als 35 % des Fondsvermögens in Wertpapiere/Geldmarktinstrumente folgender Emittenten investieren: EU-Mitgliedstaat, einer öffentlichen lokalen Behörde innerhalb der EU, einem Mitgliedstaat der OECD (Organisation für wirtschaftliche Zusammenarbeit und Entwicklung) oder G20 (Gruppe der Zwanzig) oder Singapur oder Hongkong, einem internationalen Organ, dem mindestens ein EU-Mitglied angehört.

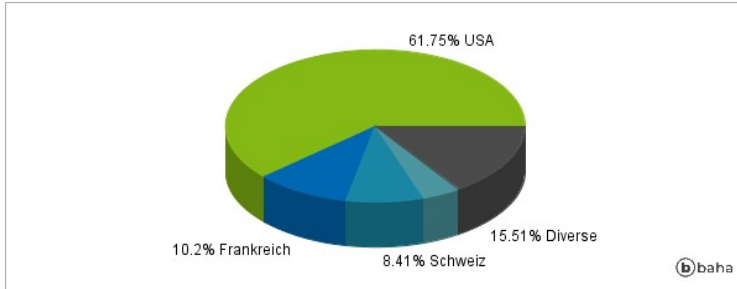
### Anlagearten



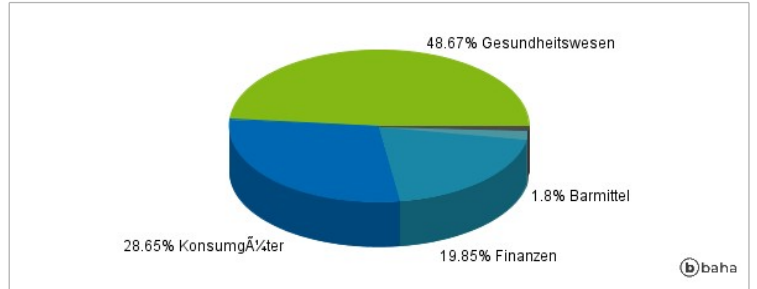
### Größte Positionen



### Länderverteilung



### Branchenverteilung



Historische Daten: 11/2024

Erstellt: 14.11.2024 05:53