

# AB FCP II AB Em.Mkt.Value Pf.A EUR (LU0474346029)

KAG: AllianceBernstein LU

ISIN: LU0474346029

Rücknahmepreis: 51,36 EUR

Stand: 12.11.2024

Auflagedatum	26.02.10
Ausgabeaufschlag	5,00%
Konditionsdetails auf <a href="http://www.bawag.at">www.bawag.at</a>	
Fondsvolumen	253.81 Mio.
Ertragstyp	thesaurierend
Letzte Ausschüttung	keine
Anlageregion	Emerging Markets
Fondstyp	Branchenmix
Fondsmanager	John Lin, Stuart Rae

## Kapitalanlagegesellschaft

AllianceBernstein LU
2-4
rue Eugene Ruppert 2453
Luxemburg
<a href="https://www.alliancebernstein.com">https://www.alliancebernstein.com</a>



## Wertentwicklung\*

	IJ	3J p.a.	5J p.a.
Performance vor AGA	+15,23%	+0,88%	+3,85%
Performance nach max. AGA	+9,75%	-0,75%	+2,84%

## Kennzahlen\*

	IJ	3J	5J
Sharpe Ratio	0,92	-0,14	0,04
Volatilität	+13,34%	+15,01%	+18,79%

\* Performanceergebnisse der Vergangenheit lassen keine Rückschlüsse auf die künftige Entwicklung zu.

## Fondsstrategie

Das Ziel des Portfolios ist es, den Wert Ihrer Anlage langfristig zu steigern.

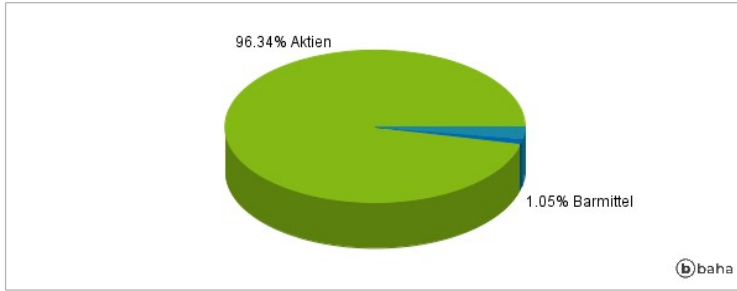
Unter normalen Umständen investiert das Portfolio in erster Linie in Aktienwerte von Unternehmen, die in Schwellenländern ansässig sind, dort den Großteil ihrer Geschäftsaktivitäten ausüben oder erheblich von den dortigen Entwicklungen betroffen sind. Das Portfolio ist bestrebt, Wertpapiere zu identifizieren, die seiner Meinung nach im Verhältnis zu ihrem Potenzial für zukünftige Erträge attraktiv bewertet sind.

## Kommentar:

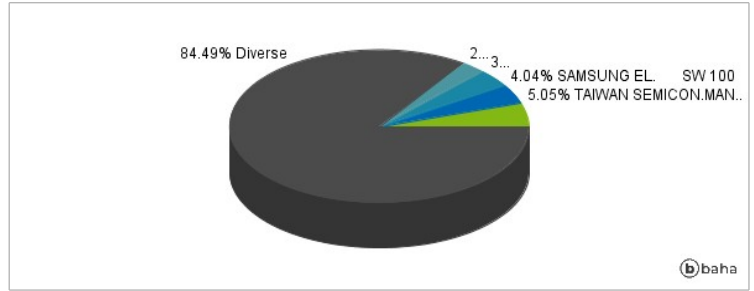
## Fondsspezifische Information

Im Rahmen der Anlagestrategie kann in wesentlichem Umfang in Derivate investiert werden. Die Fondsbestimmungen des AB FCP II AB Em.Mkt.Value Pf.A EUR wurden durch die FMA bewilligt. Der AB FCP II AB Em.Mkt.Value Pf.A EUR kann mehr als 35 % des Fondsvermögens in Wertpapiere/Geldmarktinstrumente folgender Emittenten investieren: guaranteed by any Member State, its local authorities, or public international bodies of which one or more of such Member States are members, or by any non-Member State member of the Group of Twenty (G20).

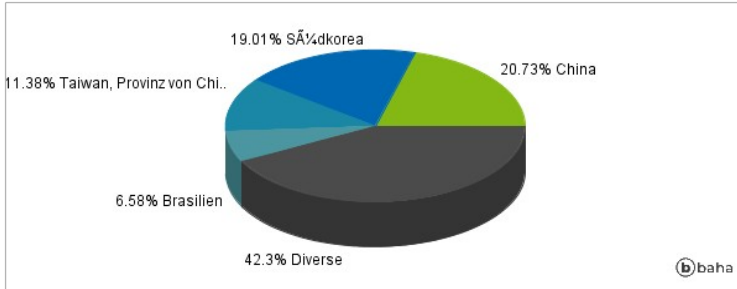
### Anlagearten



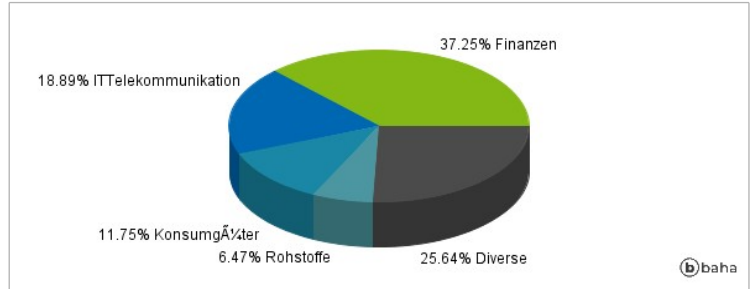
### Größte Positionen



### Länderverteilung



### Branchenverteilung



Historische Daten: 11/2024

Erstellt: 14.11.2024 05:54