

**boerse.de-Aktienfonds TM / LU1480526547 / A2AQJY / Monega KAG**

<b>Aktuell 28.01.2026<sup>1</sup></b>	<b>Region</b>	<b>Branche</b>	<b>Ausschüttungsart</b>	<b>Typ</b>
135,45 EUR	weltweit	enmix	ausschüttend	Aktienfonds


**Risikokennzahlen**

SRI	1	2	3	<b>4</b>	5	6	7
-----	---	---	---	----------	---	---	---

**Jahresperformance**

2025	-8,44%
2024	+8,88%
2023	+15,02%
2022	-12,51%
2021	+22,19%

Performanceergebnisse der Vergangenheit lassen keine Rückschlüsse auf die künftige Entwicklung zu.

Stammdaten		Konditionen		Sonstige Kennzahlen	
Fondart	Einzelfond	Ausgabeaufschlag	0,00%	Mindestveranlagung	EUR 0,00
Kategorie	Aktien	Managementgebühr	1,41%	Sparplan	Nein
Fondsunterkategorie	Branchenmix	Depotgebühr	0,06%	UCITS / OGAW	Ja
Ursprungsland	Luxemburg	Tilgungsgebühr	0,00%	Gewinnbeteiligung	10,00%
Tranchenvolumen	(28.01.2026) EUR 96,00 Mio.	Sonstige lfd. Kosten	(18.11.2025) 1,84%	Umschichtgebühr	0,00%
Gesamt-Fondsvolumen	(28.01.2026) EUR 151,77 Mio.	Transaktionskosten	0,15%	<b>Fondsgesellschaft</b>	
Auflegedatum	02.11.2016	<b>Ausschüttungen</b>		Monega KAG	
KESSt-Meldefonds	Ja	27.05.2025	2.77 EUR	Stolkgasse 25-45, 50667, Köln	
Beginn des Geschäftsjahres	01.04.	28.05.2024	2.52 EUR	Deutschland	
Nachhaltigkeitsfondsart	-	26.05.2023	2.29 EUR	<a href="https://www.monega.de">https://www.monega.de</a>	
Fondsmanager	boerse.de Vermögensverwaltung GmbH	02.06.2022	2.08 EUR		
Thema	-	27.05.2021	1.89 EUR		

Performance	1M	6M	YTD	1J	2J	3J	5J	seit Beginn
Performance	-1,98%	-5,17%	-1,95%	-12,19%	-5,38%	+8,43%	+22,57%	+53,81%
Performance p.a.	-	-	-	-12,19%	-2,73%	+2,74%	+4,15%	+4,77%
Performance p.a. nach max. AGA	-	-	-	-12,19%	-2,73%	+2,74%	+4,15%	+4,76%
Sharpe Ratio	-2,25	-1,23	-2,25	-1,14	-0,43	0,07	0,17	0,20
Volatilität	10,49%	9,76%	11,64%	12,47%	11,09%	10,75%	12,56%	13,86%
Schlechtester Monat	-	-1,95%	-1,95%	-6,44%	-6,44%	-6,44%	-6,44%	-10,34%
Bester Monat	-	+1,20%	-0,49%	+2,69%	+5,63%	+5,63%	+10,06%	+10,59%
Maximaler Verlust	-4,04%	-5,80%	-4,04%	-14,68%	-14,68%	-14,68%	-18,02%	-28,94%

**Vertriebszulassung**

Österreich, Deutschland;

1. Wichtiger Hinweis zum Aktualisierungsstand: Das angegebene Datum bezieht sich ausschließlich auf die Berechnung des NAV.

### Investmentstrategie

Der Fonds hat grundsätzlich die Möglichkeit, je nach Marktlage und Einschätzung des Fondsmanagements in Aktien, Renten, Zertifikate, andere strukturierte Produkte (z.B. Aktienanleihen, Optionsanleihen, Wandelanleihen), Zielfonds und Festgelder zu investieren. Bei den Zertifikaten handelt es sich um Zertifikate auf gesetzlich zulässige Basiswerte wie z.B.: Aktien, Renten, Investmentfondsanteile, Finanzindizes und Devisen. Bei dem Fonds handelt es sich um einen Aktienfonds. Des Weiteren kann der Fonds sein Vermögen in Anleihen, andere Fonds und Bankguthaben investieren. Die Investition in andere Fonds darf jedoch 10% des Vermögens des Fonds nicht überschreiten. Der Fonds kann Finanzinstrumente, deren Wert von künftigen Preisen anderer Vermögensgegenstände abhängt ("Derivate"), zur Absicherung oder Steigerung des Vermögens einsetzen.

### Fondsspezifische Informationen

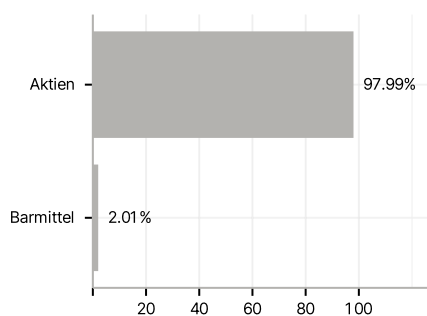
Im Rahmen der Anlagestrategie kann in wesentlichem Umfang in Derivate investiert werden. Die Fondsbestimmungen des boerse.de-Aktienfonds TM wurden durch die FMA bewilligt. Der boerse.de-Aktienfonds TM kann mehr als 35 % des Fondsvermögens in Wertpapiere/Geldmarktinstrumente folgender Emittenten investieren: die von einem EU-Mitgliedstaat, seinen Gebietskörperschaften, einem OECD-Mitgliedstaat oder von internationalen Organismen, denen ein oder mehrere EU-Mitgliedstaaten angehören.

### Investmentziel

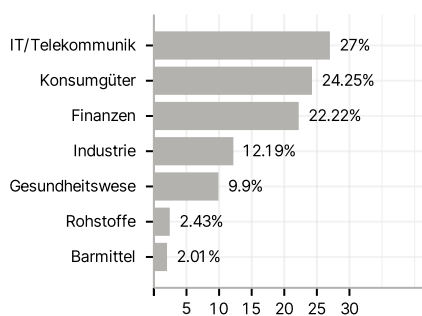
Ziel der Anlagepolitik des boerse.de-Aktienfonds ist es, unter Berücksichtigung des Anlagerisikos einen angemessenen Wertzuwachs in der Fondswährung zu erzielen. Der Fonds wird aktiv verwaltet. Die Zusammensetzung des Portfolios wird seitens des Fondsmanagers ausschließlich nach den in den Anlagezielen / der Anlagepolitik definierten Kriterien vorgenommen, regelmäßig überprüft und ggf. angepasst. Der Fonds wird nicht anhand eines Indexes als Bezugsgrundlage verwaltet.

### Veranlagungsstruktur

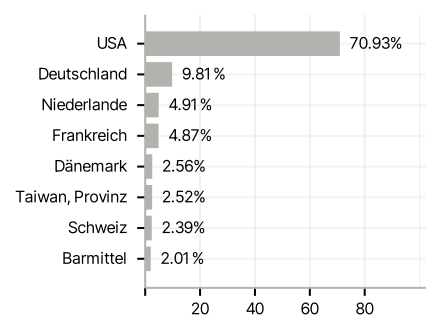
#### Anlagearten



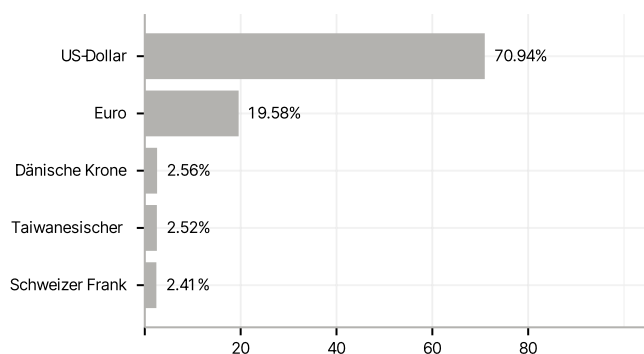
#### Branchen



#### Länder



#### Währungen



#### Größte Positionen

