

Fidelity Funds - Global Healthcare Fund Y-ACC-Euro / LU0346388969 / A0NGWZ / FIL IM (LU)

Aktuell 23.04.2026¹	Region	Branche	Ausschüttungsart	Typ
50,35 EUR	weltweit	e Gesundheit/Pharma	thesaurierend	Aktienfonds



Risikokennzahlen							
SRI	1	2	3	4	5	6	7

Jahresperformance	
2025	-6,46%
2024	+6,34%
2023	+3,01%
2022	-8,29%
2021	+32,78%

Performanceergebnisse der Vergangenheit lassen keine Rückschlüsse auf die künftige Entwicklung zu.

Stammdaten		Konditionen		Sonstige Kennzahlen	
Fondart	Einzelfond	Ausgabeaufschlag	0,00%	Mindestveranlagung	EUR 2.500,00
Kategorie	Aktien	Managementgebühr	0,80%	Sparplan	Nein
Fondsunterkategorie	Branche Gesundheit/Pharma	Depotgebühr	-	UCITS / OGAW	Ja
Ursprungsland	Luxemburg	Tilgungsgebühr	0,00%	Gewinnbeteiligung	0,00%
Tranchenvolumen	(23.04.2026) EUR 123,21 Mio.	Sonstige lfd. Kosten (16.02.2026)	1,05%	Umschichtgebühr	1,00%
Gesamt-Fondsvolumen	(31.03.2026) EUR 1,08 Mrd.	Transaktionskosten	0,36%	Fondsgesellschaft	
Auflegedatum	25.03.2008	FIL IM (LU)			
KESSt-Meldefonds	Ja	2A, Rue Albert Borschette, L-1246, Luxembourg			
Beginn des Geschäftsjahres	01.05.	Luxemburg			
Nachhaltigkeitsfondsart	-	www.fidelity.lu			
Fondsmanager	Alex Gold				
Thema	Gesundheit/Wohlbefinden				

Performance	1M	6M	YTD	1J	2J	3J	5J	seit Beginn
Performance	+1,72%	-5,32%	-7,44%	-1,27%	-14,50%	-6,52%	+2,69%	+403,50%
Performance p.a.	-	-	-	-1,27%	-7,53%	-2,22%	+0,53%	+9,35%
Performance p.a. nach max. AGA	-	-	-	-1,27%	-7,53%	-2,22%	+0,53%	+9,34%
Sharpe Ratio	1,32	-0,99	-1,74	-0,26	-0,69	-0,34	-0,12	0,47
Volatilität	15,17%	12,72%	13,94%	13,28%	13,98%	12,87%	13,64%	15,17%
Schlechtester Monat	-	-7,46%	-7,46%	-7,46%	-7,46%	-7,46%	-8,60%	-8,60%
Bester Monat	-	+5,81%	+0,97%	+5,81%	+6,71%	+6,71%	+7,28%	+11,84%
Maximaler Verlust	-2,23%	-12,27%	-12,27%	-12,27%	-25,34%	-25,34%	-25,34%	-27,85%

Vertriebszulassung

Österreich, Deutschland, Schweiz, Luxemburg;

1. Wichtiger Hinweis zum Aktualisierungsstand: Das angegebene Datum bezieht sich ausschließlich auf die Berechnung des NAV.

RISIKOHINWEISE: Die Informationen auf dieser Seite dienen ausschließlich zu Informationszwecken und sollten weder als Verkaufsangebot noch als Aufforderung zum Kauf des Wertpapiers oder einer Empfehlung zugunsten des Wertpapiers verstanden werden. Die baha GmbH und die BAWAG P.S.K. Bank für Arbeit und Wirtschaft und Österreichische Postsparkasse Aktiengesellschaft übernehmen trotz sorgfältigster Recherche keinerlei Haftung für die Richtigkeit der angegebenen Daten.
Factsheet erstellt von: www.baha.com am 26.04.2026 13:25

Fidelity Funds - Global Healthcare Fund Y-ACC-Euro / LU0346388969 / A0NGWZ / FIL IM (LU)

Investmentstrategie

Der Teilfonds investiert mindestens 70 % seines Vermögens in Aktien von Unternehmen aus aller Welt. Der Teilfonds ist bestrebt, in Unternehmen zu investieren, die an der Entwicklung, der Herstellung oder dem Verkauf von Produkten und Dienstleistungen im Zusammenhang mit dem Gesundheitswesen, der Medizin oder der Biotechnologie beteiligt sind. Der Teilfonds darf ergänzend auch in Geldmarktinstrumente investieren.

Fondsspezifische Informationen

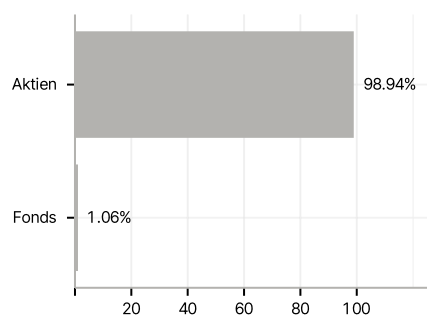
Im Rahmen der Anlagestrategie kann in wesentlichem Umfang in Derivate investiert werden. Der Fidelity Funds - Global Healthcare Fund Y-ACC-Euro kann mehr als 35 % des Fondsvermögens in Wertpapiere/Geldmarktinstrumente folgender Emittenten investieren: by an EU member state, its local authorities or agencies, a member state of the OECD or of the G20, Singapore or by a public international bodies of which one or more EU member state belongs.

Investmentziel

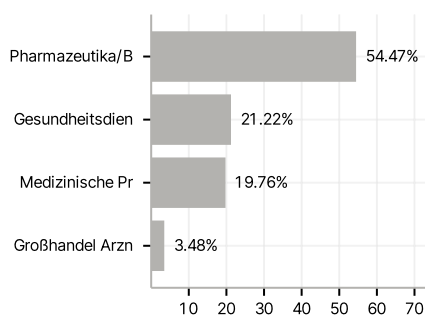
Der Teilfonds strebt langfristiges Kapitalwachstum an.

Veranlagungsstruktur

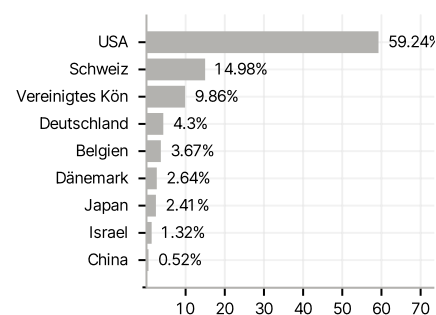
Anlagearten



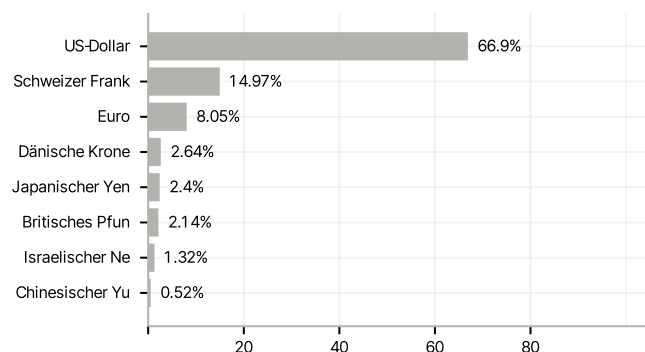
Branchen



Länder



Währungen



Größte Positionen

