

Candriam Bonds Euro High Yield, S (s) - Distribution / LU1010337324 / A14Q5T / Candriam

Aktuell 01.07.2026 ¹	Region	Branche	Ausschüttungsart	Typ
1558,85 EUR	weltweit	Anleihen Gemischt	ausschüttend	Rentenfonds



Risikokennzahlen	
SRI	1 2 3 4 5 6 7
Jahresperformance	
2025	+5,54%
2024	+8,21%
2023	+12,42%
2022	-10,13%
2021	-1,03%

Performanceergebnisse der Vergangenheit lassen keine Rückschlüsse auf die künftige Entwicklung zu.

Stammdaten		Konditionen		Sonstige Kennzahlen	
Fondart	Einzelfond	Ausgabeaufschlag	0,00%	Mindestveranlagung	EUR 25.000.000,00
Kategorie	Anleihen	Managementgebühr	0,35%	Sparplan	Nein
Fondsunterkategorie	Anleihen Gemischt	Depotgebühr	-	UCITS / OGAW	Ja
Ursprungsland	Luxemburg	Tilgungsgebühr	0,00%	Gewinnbeteiligung	0,00%
Tranchenvolumen	(01.07.2026) EUR 273,46 Mio.	Sonstige lfd. Kosten (18.02.2026)	0,47%	Umschichtgebühr	0,00%
Gesamt-Fondsvolumen	(01.07.2026) EUR 2,80 Mrd.	Transaktionskosten	0,22%	Fondsgesellschaft	
Auflegedatum	03.07.2014	Ausschüttungen		Candriam	
KESSt-Meldefonds	Nein	30.04.2026	36.63 EUR	19-21 route d'Arlon, 8009, Strassen	
Beginn des Geschäftsjahres	01.01.	23.10.2025	45.14 EUR	Luxemburg	
Nachhaltigkeitsfondsart	-	30.04.2025	43.01 EUR	www.candriam.com	
Fondsmanager	Thomas Joret Nicolas Jullien	24.10.2024	53.84 EUR		
	Thomas Joret, Nicolas Jullien, Sichong Qi, Philippe Noyard	29.04.2024	51.78 EUR		
Thema	-				

Performance	1M	6M	YTD	1J	2J	3J	5J	seit Beginn
Performance	+0,71%	+1,57%	+1,50%	+4,50%	+12,43%	+24,15%	+15,73%	+50,78%
Performance p.a.	-	-	-	+4,50%	+6,03%	+7,49%	+2,96%	+3,48%
Performance p.a. nach max. AGA	-	-	-	+4,50%	+6,03%	+7,48%	+2,96%	+3,48%
Sharpe Ratio	5,60	0,32	0,26	1,03	1,69	2,26	0,17	0,28
Volatilität	1,18%	2,75%	2,74%	2,11%	2,20%	2,29%	3,70%	4,08%
Schlechtester Monat	-	-2,57%	-2,57%	-2,57%	-2,57%	-2,57%	-6,41%	-7,54%
Bester Monat	-	+1,60%	+1,60%	+1,60%	+1,60%	+3,07%	+5,80%	+5,80%
Maximaler Verlust	-0,20%	-2,81%	-2,81%	-2,81%	-2,81%	-2,81%	-17,74%	-17,74%

Vertriebszulassung

Österreich, Deutschland, Schweiz;

1. Wichtiger Hinweis zum Aktualisierungsstand: Das angegebene Datum bezieht sich ausschließlich auf die Berechnung des NAV.

RISIKOHINWEISE: Die Informationen auf dieser Seite dienen ausschließlich zu Informationszwecken und sollten weder als Verkaufsangebot noch als Aufforderung zum Kauf des Wertpapiers oder einer Empfehlung zugunsten des Wertpapiers verstanden werden. Die baha GmbH und die BAWAG P.S.K. Bank für Arbeit und Wirtschaft und Österreichische Postsparkasse Aktiengesellschaft übernehmen trotz sorgfältigster Recherche keinerlei Haftung für die Richtigkeit der angegebenen Daten.
Factsheet erstellt von: www.baha.com am 03.07.2026 08:21

Candriam Bonds Euro High Yield, S (s) - Distribution / LU1010337324 / A14Q5T / Candriam

Investmentstrategie

Der Fonds bewirbt neben anderen Merkmalen ökologische und/oder soziale Merkmale, ohne jedoch ein nachhaltiges Anlageziel zu verfolgen. Die Analyse der ESG-Kriterien (Umwelt, Soziales und Unternehmensführung) fließt in die Auswahl, Analyse und Gesamtbewertung der Unternehmen ein. Der Fonds will des Weiteren Anlagen in Unternehmen ausschließen, die bestimmte anerkannte internationale Normen und Grundsätze nicht einhalten oder die bekanntermaßen bestimmten umstrittenen Tätigkeiten nachgehen. Unter bestimmten Umständen kann das Verfahren durch eine aktive Beteiligung in Form eines Dialogs mit den Unternehmen ergänzt werden. Weitere Informationen finden Sie auf der Website der Verwaltungsgesellschaft und/oder im Prospekt. Der Fonds kann sowohl zu Anlage- als auch zu Sicherungszwecken (d. h., zum Schutz vor künftigen nachteiligen Finanzereignissen) Derivate einsetzen.

Fondsspezifische Informationen

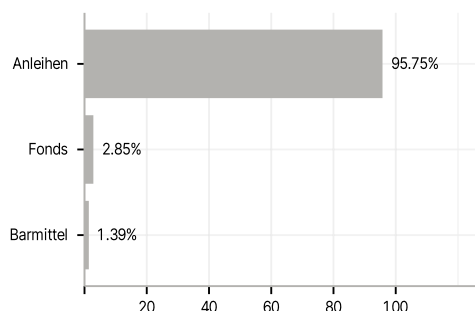
Im Rahmen der Anlagestrategie kann in wesentlichem Umfang in Derivate investiert werden. Die Fondsbestimmungen des Candriam Bonds Euro High Yield, S (s) - Distribution wurden durch die FMA bewilligt. Der Candriam Bonds Euro High Yield, S (s) - Distribution kann mehr als 35 % des Fondsvermögens in Wertpapiere/ Geldmarktinstrumente folgender Emittenten investieren: die von einem Mitgliedstaat oder seinen Gebietskörperschaften, von einem OECD-Mitgliedstaat oder von internationalen Einrichtungen öffentlich-rechtlichen Charakters, denen ein oder mehrere Mitgliedstaaten der EU angehören, begeben oder garantiert werden.

Investmentziel

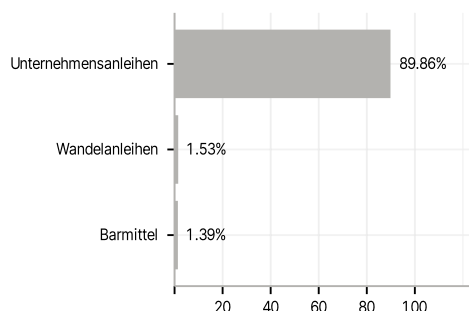
Der Fonds strebt Kapitalzuwachs an, indem er in die wesentlichen Anlagen investiert, und will den Referenzwert übertreffen. Das Verwaltungsteam trifft seine Anlageentscheidungen in freiem Ermessen auf der Grundlage finanzwirtschaftlicher Analysen.

Veranlagungsstruktur

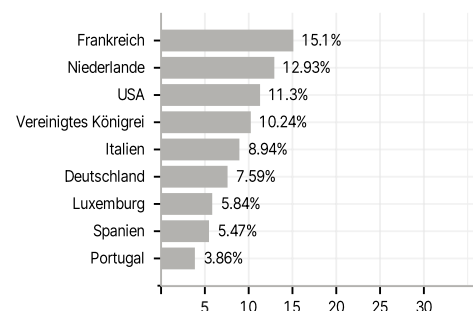
Anlagearten



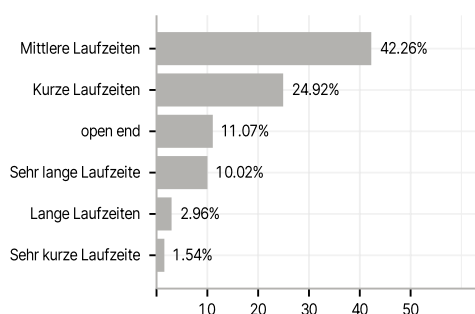
Emittenten



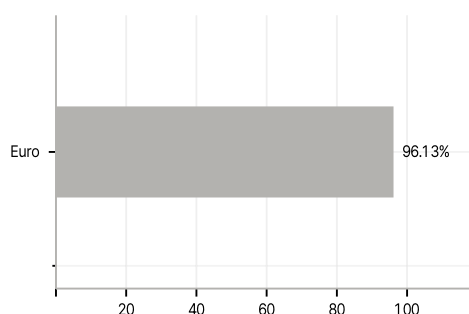
Länder



Laufzeiten



Währungen



Größte Positionen

