

Amundi Fds.Eq.Jap.Target A USD H (LU0987202867)

KAG: Amundi Luxembourg

ISIN: LU0987202867

Rücknahmepreis: 227,05 USD

Stand: 03.10.2024

Auflagedatum	28.10.13
Ausgabeaufschlag	4,50%
Konditionsdetails auf www.bawag.at	
Fondsvolumen	177.98 Mio.
Ertragstyp	thesaurierend
Letzte Ausschüttung	keine
Anlageregion	Japan
Fondstyp	Branchenmix
Fondsmanager	n.a.

Kapitalanlagegesellschaft

Amundi Luxembourg

5 allée Scheffer

L-2520 Luxembourg

Luxemburg

<https://www.amundi.lu>



Wertentwicklung*

	IJ	3J p.a.	5J p.a.
Performance vor AGA	+19,96%	+18,33%	+13,57%
Performance nach max. AGA	+14,80%	+16,61%	+12,57%

Kennzahlen*

	IJ	3J	5J
Sharpe Ratio	0,79	0,89	0,57
Volatilität	+21,24%	+16,89%	+18,20%

* Performanceergebnisse der Vergangenheit lassen keine Rückschlüsse auf die künftige Entwicklung zu.

Fondsstrategie

Erzielung langfristigen Kapitalwachstums.

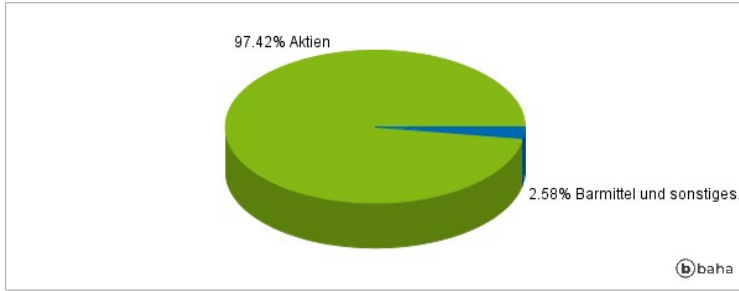
Der Teilfonds investiert mindestens 67 % seines Vermögens in Aktien, die an einem geregelten Markt in Japan notiert sind und von Unternehmen ausgegeben werden, die ihren Sitz in Japan haben oder dort in erheblichem Umfang tätig sind. Der Teilfonds setzt Derivate ein, um verschiedene Risiken zu reduzieren und für ein effizientes Portfoliomanagement. Benchmark: Der Teilfonds wird aktiv unter Bezugnahme auf den Topix (RI) Index verwaltet und versucht, diesen zu übertreffen. Der Teilfonds verwendet den Referenzwert a posteriori als Indikator für die Bewertung der Performance des Teilfonds und, was die Erfolgsgebühr betrifft, als Referenzwert, der von relevanten Anteilklassen zur Berechnung der Erfolgsgebühren verwendet wird. Es bestehen keine Beschränkungen in Bezug auf solche Benchmarks, die den Portfolioaufbau einschränken.

Kommentar:

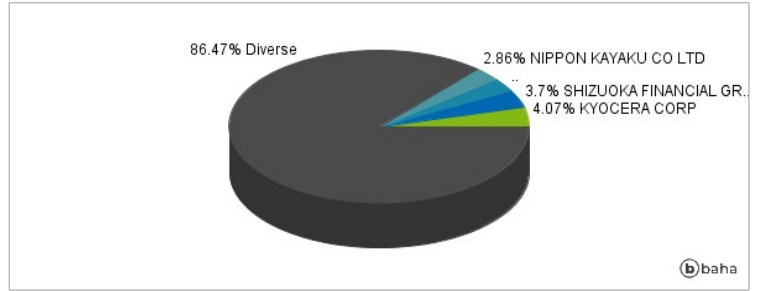
Fondsspezifische Information

Im Rahmen der Anlagestrategie kann in wesentlichem Umfang in Derivate investiert werden. Aufgrund der Zusammensetzung des Fonds oder der verwendeten Managementtechniken weist der Fonds eine erhöhte Volatilität auf, d.h. die Anteilswerte sind auch innerhalb kurzer Zeiträume großen Schwankungen nach oben und nach unten ausgesetzt, wobei auch Kapitalverluste nicht ausgeschlossen werden können.

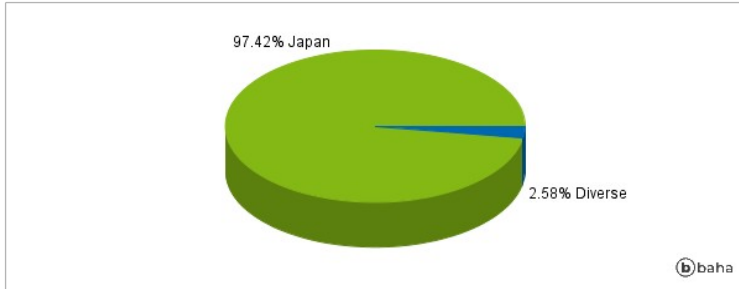
Anlagearten



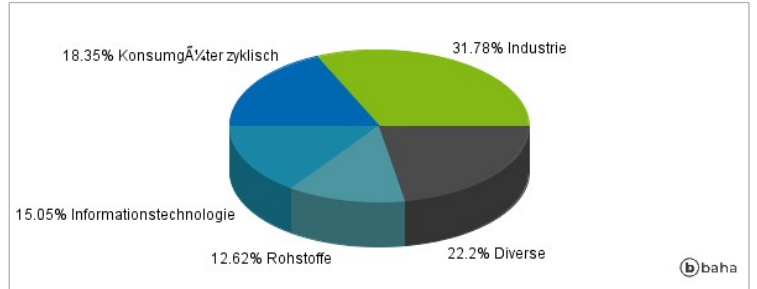
Größte Positionen



Länderverteilung



Branchenverteilung



Historische Daten: 10/2024

Erstellt: 05.10.2024 13:16