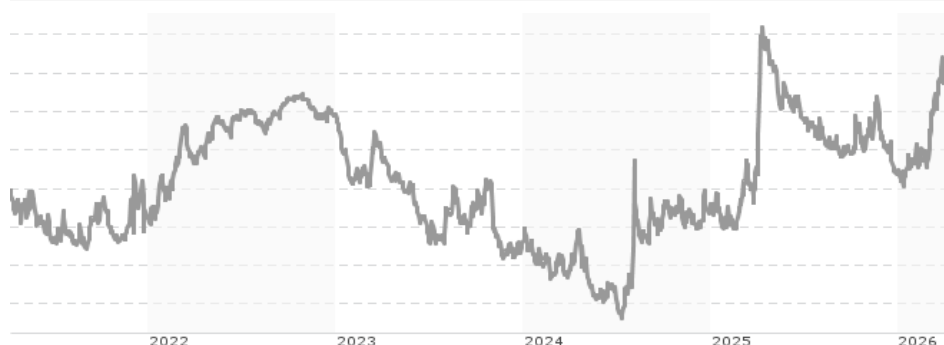


AMUNDI FUNDS VOLATILITY WORLD - A SGD Hgd / LU0752742626 / A1JXV7 / Amundi Luxembourg

Aktuell 01.04.2026 ¹	Region	Branche	Ausschüttungsart	Typ
77,02 SGD	weltweit	AI Volatility	thesaurierend	Alternative Investm.


Risikokennzahlen

SRI	1	2	3	4	5	6	7
-----	---	---	---	---	----------	---	---

Jahresperformance

2025	+1,75%
2024	+2,16%
2023	-6,47%
2022	+5,44%
2021	-4,21%

Performanceergebnisse der Vergangenheit lassen keine Rückschlüsse auf die künftige Entwicklung zu.

Stammdaten		Konditionen		Sonstige Kennzahlen	
Fondart	Einzelfond	Ausgabeaufschlag	4,50%	Mindestveranlagung	EUR 1.500,00
Kategorie	Alternative Investments	Managementgebühr	1,20%	Sparplan	Nein
Fondsunterkategorie	AI Volatility	Depotgebühr	-	UCITS / OGAW	Ja
Ursprungsland	Luxemburg	Tilgungsgebühr	0,00%	Gewinnbeteiligung	20,00%
Tranchenvolumen	(01.04.2026) USD 19648,970	Sonstige lfd. Kosten (11.03.2026)	1,49%	Umschichtgebühr	3,00%
Gesamt-Fondsvolumen	(01.04.2026) USD 870,47 Mio.	Transaktionskosten	0,54%	Fondsgesellschaft	
Auflegedatum	15.03.2012	Amundi Luxembourg			
KESSt-Meldefonds	Nein	5 allée Scheffer, L-2520, Luxembourg			
Beginn des Geschäftsjahres	01.07.	Luxemburg			
Nachhaltigkeitsfondsart	-	https://www.amundi.lu			
Fondsmanager	Gunther Jérôme				
System.Linq.Enumerable+EnumerablePartition`1[System.Char]..					
Thema	-				

Performance	1M	6M	YTD	1J	2J	3J	5J	seit Beginn
Performance	+3,30%	+3,56%	+4,48%	+4,50%	+9,90%	+4,01%	+5,15%	-4,56%
Performance p.a.	-	-	-	+4,50%	+4,84%	+1,32%	+1,01%	-0,49%
Performance p.a. nach max. AGA	-	-	-	+0,00%	+2,55%	-0,16%	+0,12%	-0,95%
Sharpe Ratio	6,34	0,85	2,80	0,36	0,38	-0,12	-0,18	-0,36
Volatilität	7,31%	6,15%	6,12%	6,68%	7,23%	6,46%	5,94%	7,13%
Schlechtester Monat	-	-1,63%	-1,63%	-1,73%	-1,73%	-3,24%	-3,35%	-4,55%
Bester Monat	-	+4,44%	+4,44%	+5,47%	+5,47%	+5,47%	+5,47%	+12,50%
Maximaler Verlust	-1,24%	-4,48%	-1,24%	-7,60%	-7,60%	-8,30%	-11,12%	-27,83%

Vertriebszulassung

Österreich, Deutschland, Schweiz, Luxemburg;

1. Wichtiger Hinweis zum Aktualisierungsstand: Das angegebene Datum bezieht sich ausschließlich auf die Berechnung des NAV.

RISIKOHINWEISE: Die Informationen auf dieser Seite dienen ausschließlich zu Informationszwecken und sollten weder als Verkaufsangebot noch als Aufforderung zum Kauf des Wertpapiers oder einer Empfehlung zugunsten des Wertpapiers verstanden werden. Die baha GmbH und die BAWAG P.S.K. Bank für Arbeit und Wirtschaft und Österreichische Postsparkasse Aktiengesellschaft übernehmen trotz sorgfältigster Recherche keinerlei Haftung für die Richtigkeit der angegebenen Daten.
Factsheet erstellt von: www.baha.com am 06.04.2026 01:17

AMUNDI FUNDS VOLATILITY WORLD - A SGD Hgd / LU0752742626 / A1JXV7 / Amundi Luxembourg

Investmentstrategie

Alle Vermögenswerte, die nach Erreichen des Volatilitätsziels des Teilfonds nicht investiert bleiben, werden in Geldmarktinstrumente investiert. Der Teilfonds kann bis zu 100 % seines Nettovermögens in diese liquiden Anlagen investieren. [br]Der Teilfonds setzt in großem Umfang Derivate ein, um verschiedene Risiken zu reduzieren, ein effizientes Portfoliomanagement zu ermöglichen und ein Engagement (long oder short) in verschiedenen Vermögenswerten, Märkten oder anderen Anlagemöglichkeiten (einschließlich Derivaten mit Schwerpunkt auf Aktien, Zinssätzen, Devisen und Dividenden) zu erreichen.

Fondsspezifische Informationen

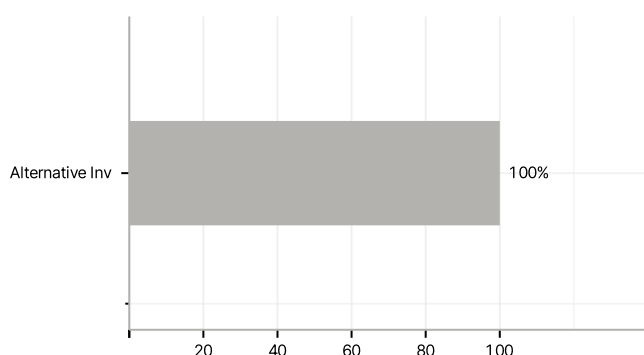
Im Rahmen der Anlagestrategie kann in wesentlichem Umfang in Derivate investiert werden.

Investmentziel

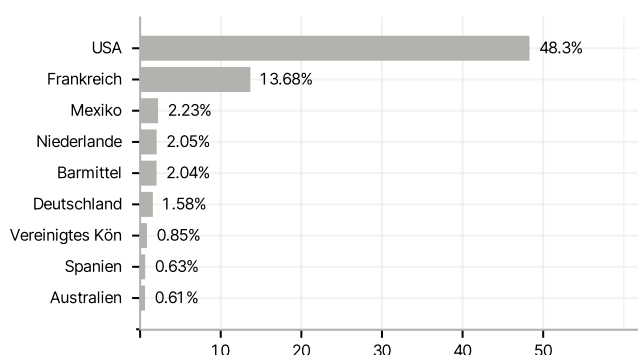
Der Teilfonds investiert in börsengehandelte Optionen und Varianz-Swaps auf Indizes der Vereinigten Staaten, der Eurozone und Asiens, deren durchschnittliche Laufzeit ein Jahr beträgt.

Veranlagungsstruktur

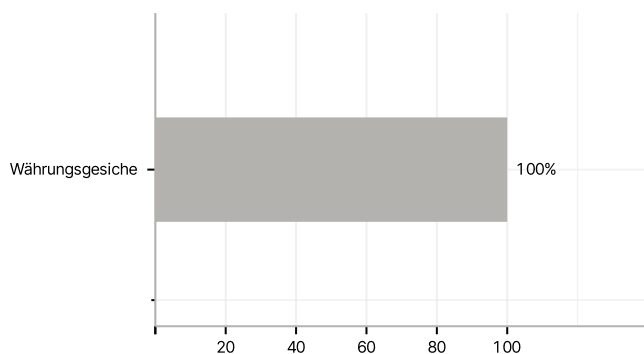
Anlagearten



Länder



Währungen



Größte Positionen

