

Candriam Bd.GI.HY.R EUR Acc (LUI269891641)

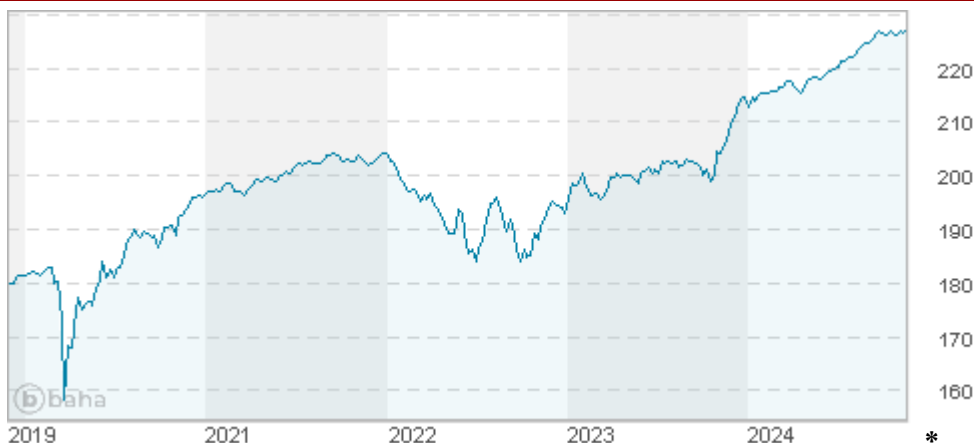
KAG: Candriam

ISIN: LUI269891641

Rücknahmepreis: 226,86 EUR

Stand: 19.11.2024

Auflagedatum	02.03.16
Ausgabeaufschlag	2,50%
Konditionsdetails auf www.bawag.at	
Fondsvolumen	1,161.89 Mio.
Ertragstyp	thesaurierend
Letzte Ausschüttung	keine
Anlageregion	weltweit
Fondstyp	Anleihen Gemischt
Fondsmanager	Thomas Joret, Jean-Claude...



Kapitalanlagegesellschaft	
Candriam	
19-21 route d'Arlon	
8009 Strassen	
Luxemburg	
www.candriam.com	

Wertentwicklung*		1J	3J p.a.	5J p.a.
Performance vor AGA		+9,96%	+3,80%	+4,86%
Performance nach max. AGA		+7,27%	+2,95%	+4,34%
Kennzahlen*		1J	3J	5J
Sharpe Ratio		3,09	0,18	0,35
Volatilität		+2,25%	+4,41%	+5,22%

* Performanceergebnisse der Vergangenheit lassen keine Rückschlüsse auf die künftige Entwicklung zu.

Fondsstrategie

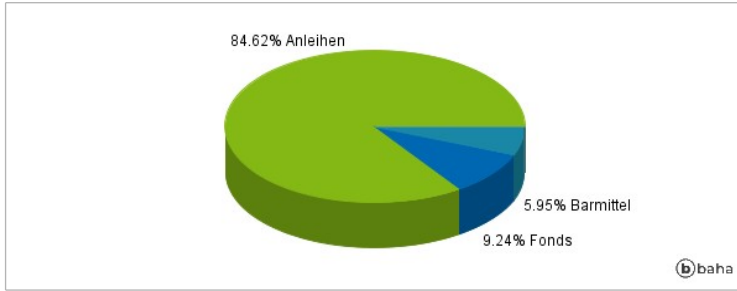
Der Fonds strebt Kapitalzuwachs an, indem er in die wesentlichen Anlagen investiert, und will den Referenzwert übertreffen. Das Verwaltungsteam trifft seine Anlageentscheidungen in freiem Ermessen auf der Grundlage finanzwirtschaftlicher Analysen. Der Fonds bewirbt neben anderen Merkmalen ökologische und/oder soziale Merkmale, ohne jedoch ein nachhaltiges Anlageziel zu verfolgen. Anleihen und sonstige Schuldtitel, bei denen die Bewertung der Emittenten oder der Emissionen von einer der Ratingagenturen über B/B3 (oder gleichwertig) liegt (d. h., Emittenten oder Emissionen mit hohem Risiko). Derivate von Emittenten derselben Bonität

Kommentar:

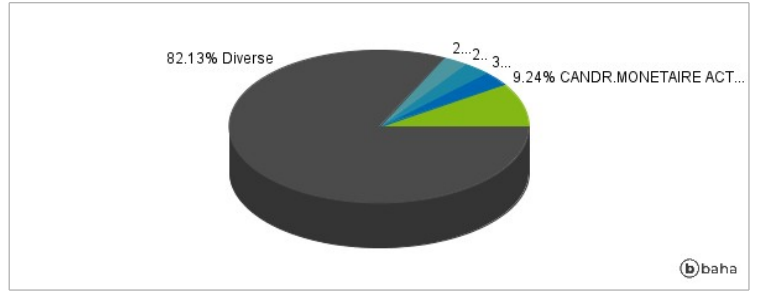
Fondsspezifische Information

Im Rahmen der Anlagestrategie kann in wesentlichem Umfang in Derivate investiert werden. Die Fondsbestimmungen des Candriam Bd.GI.HY.R EUR Acc wurden durch die FMA bewilligt. Der Candriam Bd.GI.HY.R EUR Acc kann mehr als 35 % des Fondsvermögens in Wertpapiere/Geldmarktinstrumente folgender Emittenten investieren: die von einem Mitgliedstaat oder seinen Gebietskörperschaften, von einem OECD-Mitgliedstaat oder von internationalen Einrichtungen öffentlich-rechtlichen Charakters, denen ein oder mehrere Mitgliedstaaten der EU angehören, begeben oder garantiert werden.

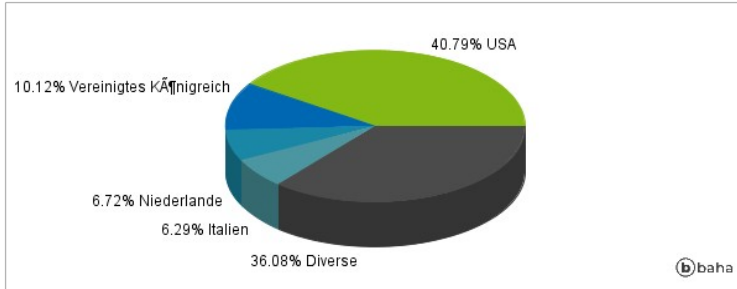
Anlagearten



Größte Positionen



Länderverteilung



Branchenverteilung



Historische Daten: 11/2024

Erstellt: 21.11.2024 20:41