

JPMorgan Funds - Greater China Fund - JPM Greater China I (acc) - USD / LU0248053877 / A0JKT1 / JPMorgan AM (EU)

Aktuell 09.07.2026¹	Region	Branche	Ausschüttungsart	Typ
353,00 USD	Großchina	enmix	thesaurierend	Aktienfonds


Risikokennzahlen

SRI	1	2	3	4	5	6	7
-----	---	---	---	---	----------	---	---

Jahresperformance

2025	+33,41%
2024	+13,07%
2023	-9,44%
2022	-28,69%
2021	-8,92%

Performanceergebnisse der Vergangenheit lassen keine Rückschlüsse auf die künftige Entwicklung zu.

Stammdaten		Konditionen		Sonstige Kennzahlen	
Fondart	Einzelfond	Ausgabeaufschlag	0,00%	Mindestveranlagung	EUR 10.000.000,00
Kategorie	Aktien	Managementgebühr	0,75%	Sparplan	Nein
Fondsunterkategorie	Branchenmix	Depotgebühr	-	UCITS / OGAW	Ja
Ursprungsland	Luxemburg	Tilgungsgebühr	0,00%	Gewinnbeteiligung	0,00%
Tranchenvolumen	(09.07.2026) USD 217,06 Mio.	Sonstige lfd. Kosten (27.04.2026)	0,91%	Umschichtgebühr	1,00%
Gesamt-Fondsvolumen	(09.07.2026) USD 2,02 Mrd.	Transaktionskosten	0,59%	Fondsgesellschaft	
Auflegedatum	28.06.2006	JPMorgan AM (EU)			
KESSt-Meldefonds	Ja	6, Route de Trèves, 2633, Senningerberg			
Beginn des Geschäftsjahres	01.07.	Luxemburg			
Nachhaltigkeitsfondsart	-	https://www.jpmmorganassetmanagement.de			
Fondsmanager	Rebecca Jiang, Li Tan				
Thema	-				

Performance	1M	6M	YTD	1J	2J	3J	5J	seit Beginn
Performance	-0,97%	+16,48%	+19,31%	+41,48%	+69,23%	+67,77%	+2,65%	+253,00%
Performance p.a.	-	-	-	+41,48%	+30,09%	+18,82%	+0,52%	+8,36%
Performance p.a. nach max. AGA	-	-	-	+41,48%	+30,09%	+18,82%	+0,52%	+8,36%
Sharpe Ratio	-0,45	1,35	1,55	1,83	1,20	0,76	-0,08	0,29
Volatilität	30,11%	24,92%	24,56%	21,40%	23,07%	21,62%	23,11%	20,91%
Schlechtester Monat	-	-7,58%	-7,58%	-7,58%	-7,58%	-9,23%	-14,30%	-18,58%
Bester Monat	-	+17,37%	+17,37%	+17,37%	+17,69%	+17,69%	+26,41%	+26,41%
Maximaler Verlust	-9,28%	-9,28%	-9,28%	-9,28%	-23,24%	-23,24%	-53,99%	-59,70%

Vertriebszulassung

Österreich, Deutschland, Schweiz, Luxemburg;

1. Wichtiger Hinweis zum Aktualisierungsstand: Das angegebene Datum bezieht sich ausschließlich auf die Berechnung des NAV.

 RISIKOHINWEISE: Die Informationen auf dieser Seite dienen ausschließlich zu Informationszwecken und sollten weder als Verkaufsangebot noch als Aufforderung zum Kauf des Wertpapiers oder einer Empfehlung zugunsten des Wertpapiers verstanden werden. Die baha GmbH und die BAWAG P.S.K. Bank für Arbeit und Wirtschaft und Österreichische Postsparkasse Aktiengesellschaft übernehmen trotz sorgfältigster Recherche keinerlei Haftung für die Richtigkeit der angegebenen Daten.
 Factsheet erstellt von: www.baha.com am 11.07.2026 22:51

Investmentstrategie

Mindestens 67% des Vermögens werden in Aktien von Unternehmen investiert, die im Großraum China ansässig sind oder dort den überwiegenden Teil ihrer Geschäftstätigkeit ausüben. Der Teilfonds kann in Unternehmen mit geringer Marktkapitalisierung investieren und mitunter bedeutende Positionen in bestimmten Sektoren oder Märkten aufweisen. Der Teilfonds kann bis zu 40% seiner Vermögenswerte in chinesischen A-Aktien anlegen, wobei bis zu 40% direkt über die "China-Hong Kong Stock Connect"-Programme sowie die RQFII- und QFII-Programme und bis zu 20% indirekt über Genussscheine investiert werden können. Der Teilfonds kann in Wertpapieren anlegen, die über Zweckunternehmen (Variable Interest Entities, VIE) ein indirektes Engagement in den zugrunde liegenden chinesischen Unternehmen bieten.

Fondsspezifische Informationen

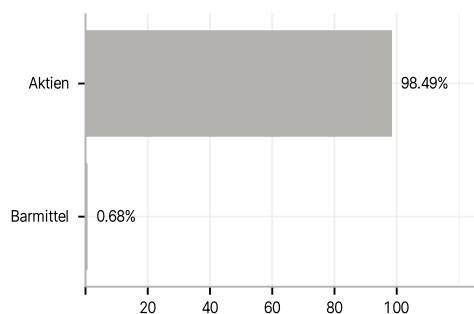
Im Rahmen der Anlagestrategie kann in wesentlichem Umfang in Derivate investiert werden. Die Fondsbestimmungen des JPMorgan Funds - Greater China Fund - JPM Greater China I (acc) - USD wurden durch die FMA bewilligt. Der JPMorgan Funds - Greater China Fund - JPM Greater China I (acc) - USD kann mehr als 35 % des Fondsvermögens in Wertpapiere/Geldmarktinstrumente folgender Emittenten investieren: the EU, the national, regional and local administrations of the Member States or their central banks, the European Central Bank, the European Investment Bank, the European Investment Fund, the European Stability Mechanism, the European Financial Stability Facility, a central authority or central bank of a member state of the OECD, Group of Twenty or Singapore, the International Monetary Fund, the International Bank for Reconstruction and Development, the Council of Europe Development Bank, the European Bank for Reconstruction and Development, the Bank for International Settlements.

Investmentziel

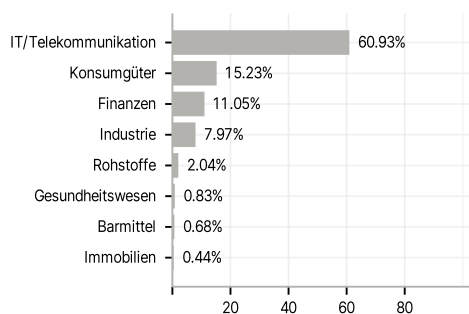
Erzielung eines langfristigen Kapitalwachstums durch die vorwiegende Anlage in Unternehmen aus der Volksrepublik China, Hongkong und Taiwan ("Großraum China").

Veranlagungsstruktur

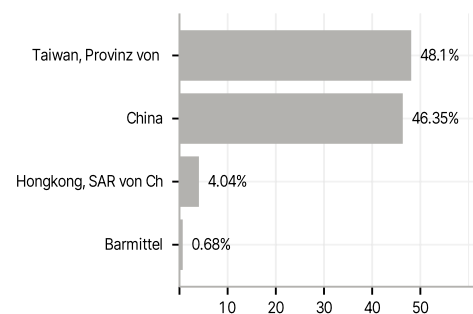
Anlagearten



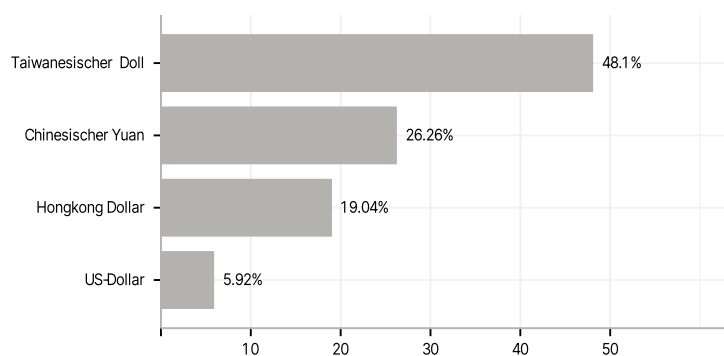
Branchen



Länder



Währungen



Größte Positionen

