

# CPM Global Undervalued Fund - EUR I (LI0321812450)

KAG: VP Fund Sol. (LI)

ISIN: LI0321812450

Rücknahmepreis: 121,99 EUR

Stand: 17.09.2024

Auflagedatum	30.05.16
Ausgabeaufschlag	3,00%
Konditionsdetails auf <a href="http://www.bawag.at">www.bawag.at</a>	
Fondsvolumen	16.47 Mio.
Ertragstyp	thesaurierend
Letzte Ausschüttung	keine
Anlageregion	weltweit
Fondstyp	Mischfonds/aktienorientiert
Fondsmanager	1741 Fund Solutions AG...



## Kapitalanlagegesellschaft

VP Fund Sol. (LI)
Aeulestrasse 6
9490 Vaduz
Liechtenstein
<a href="http://vpfundsolutions.vpbank.com">vpfundsolutions.vpbank.com</a>

## Wertentwicklung\*

	1J	3J p.a.	5J p.a.
Performance vor AGA	-2,09%	-4,31%	+0,58%
Performance nach max. AGA	-4,94%	-5,25%	-0,01%

## Kennzahlen\*

	1J	3J	5J
Sharpe Ratio	-0,46	-0,59	-0,20
Volatilität	+12,03%	+13,25%	+14,89%

\* Performanceergebnisse der Vergangenheit lassen keine Rückschlüsse auf die künftige Entwicklung zu.

## Fondsstrategie

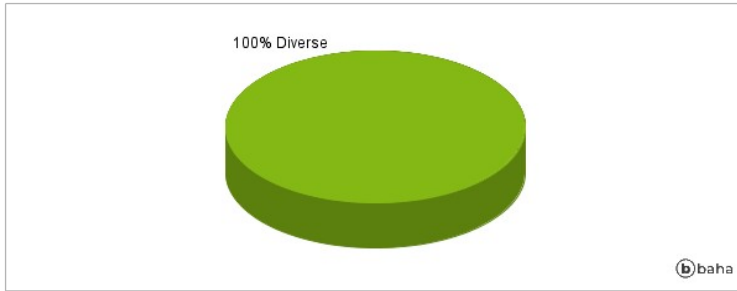
Ziel des Teilfonds ist es, einen langfristigen Kapitalgewinn zu erzielen. Der Fonds wird aktiv verwaltet und orientiert sich an keiner Benchmark. Um dies zu erreichen, investiert der Teilfonds sein Vermögen vorwiegend (mindestens 51%) weltweit in Beteiligungspapiere und -wertrechte (Aktien, Genossenschaftsanteile, Partizipationsscheine, Genussscheine, Aktien mit Warrants, etc.) sowie in fest- oder variabel-verzinsliche Forderungspapiere und -wertrechte von privaten, gemischtwirtschaftlichen und öffentlich-rechtlichen Schuldern (Obligationen, Renten, Notes, Zerobonds, Floating Rate Notes, Wandel- und Optionsanleihen, Schuldverschreibungen, etc.), welche vom Asset Manager aufgrund einer gründlichen, disziplinierten und langfristig orientierten Fundamentalanalyse als "unterbewertet" eingestuft werden. Die Auswahl der Unternehmen erfolgt unabhängig von ihrer Marktkapitalisierung sowie ihrer Länder- und Branchenzugehörigkeit.

## Kommentar:

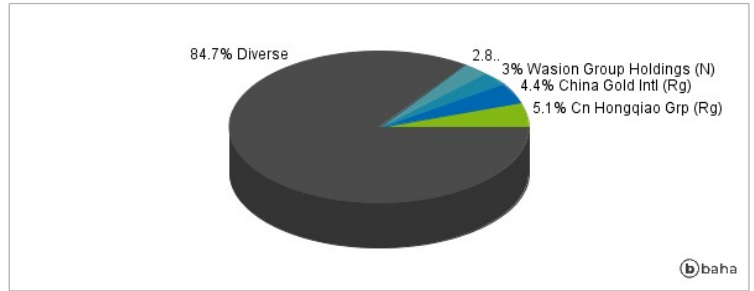
## Fondsspezifische Information

Im Rahmen der Anlagestrategie kann in wesentlichem Umfang in Derivate investiert werden.

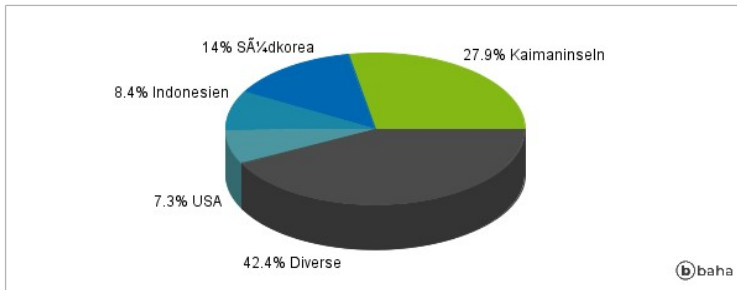
### Anlagearten



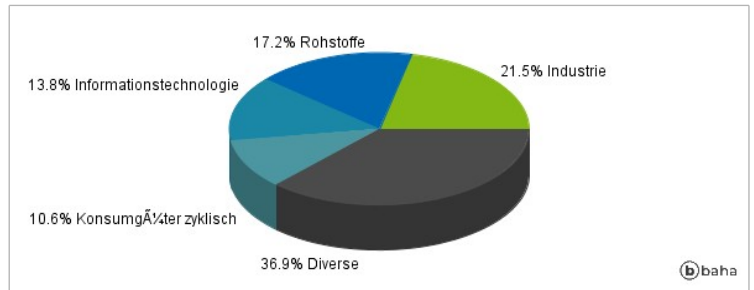
### Größte Positionen



### Länderverteilung



### Branchenverteilung



Historische Daten: 09/2024

Erstellt: 19.09.2024 01:36