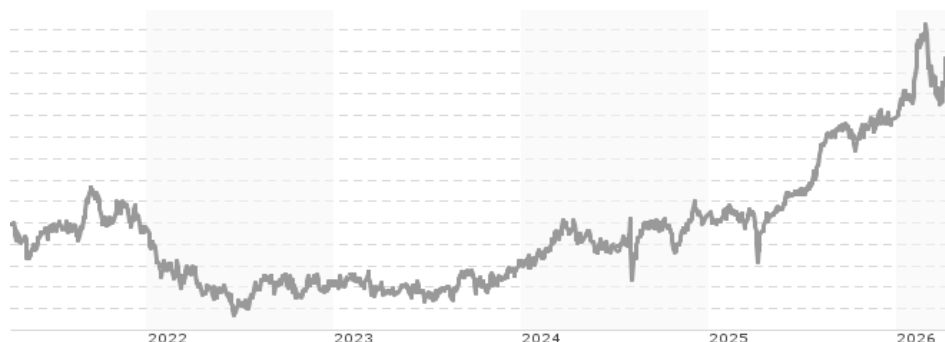


BGF Japan Small & MidCap Opportunities Fund D4 GBP / LU0827883017 / A1J4NJ / BlackRock (LU)

Aktuell 09.04.2026¹	Region	Branche	Ausschüttungsart	Typ
80,23 GBP	Japan	enmix	ausschüttend	Aktienfonds


Risikokennzahlen

SRI	1	2	3	4	5	6	7
-----	---	---	---	---	---	---	---

Jahresperformance

2025	+22,38%
2024	+11,35%
2023	+5,68%
2022	-12,78%
2021	+2,61%

Performanceergebnisse der Vergangenheit lassen keine Rückschlüsse auf die künftige Entwicklung zu.

Stammdaten		Konditionen		Sonstige Kennzahlen	
Fondart	Einzelfond	Ausgabeaufschlag	5,00%	Mindestveranlagung	EUR 100.000,00
Kategorie	Aktien	Managementgebühr	0,75%	Sparplan	Nein
Fondsunterkategorie	Branchenmix	Depotgebühr	0,45%	UCITS / OGAW	Ja
Ursprungsland	Luxemburg	Tilgungsgebühr	0,00%	Gewinnbeteiligung	0,00%
Tranchenvolumen	-	Sonstige lfd. Kosten (16.12.2025)	1,08%	Umschichtgebühr	2,00%
Gesamt-Fondsvolumen (08.04.2026)	JPY 58,52 Mrd.	Transaktionskosten	1,17%	Fondsgesellschaft	
Auflegedatum	27.09.2012	Ausschüttungen		BlackRock (LU)	
KESSt-Meldefonds	Nein	29.08.2025	0.78 GBP	35a Avenue JF Kennedy, 1855, Luxemburg	
Beginn des Geschäftsjahres	01.09.	30.08.2024	0.58 GBP	Luxemburg	
Nachhaltigkeitsfondsart	-	31.08.2023	0.51 GBP	https://www.blackrock.com	
Fondsmanager	Hiroki Takayama	31.08.2022	0.38 GBP		
Thema	-	31.08.2021	0.23 GBP		

Performance	1M	6M	YTD	1J	2J	3J	5J	seit Beginn
Performance	+2,99%	+12,89%	+9,20%	+45,17%	+37,95%	+62,68%	+35,96%	+302,47%
Performance p.a.	-	-	-	+45,17%	+17,45%	+17,63%	+6,33%	+10,83%
Performance p.a. nach max. AGA	-	-	-	+38,26%	+14,62%	+15,71%	+5,30%	+10,43%
Sharpe Ratio	1,30	1,31	1,69	2,70	0,85	0,93	0,25	0,49
Volatilität	30,29%	19,36%	22,88%	15,93%	18,08%	16,70%	16,65%	17,87%
Schlechtester Monat	-	-12,30%	-12,30%	-12,30%	-12,30%	-12,30%	-12,30%	-12,30%
Bester Monat	-	+13,32%	+13,32%	+13,32%	+13,32%	+13,32%	+13,32%	+13,32%
Maximaler Verlust	-6,61%	-12,72%	-12,72%	-12,72%	-14,03%	-14,03%	-27,83%	-29,40%

Vertriebszulassung

Österreich, Deutschland, Schweiz, Luxemburg;

1. Wichtiger Hinweis zum Aktualisierungsstand: Das angegebene Datum bezieht sich ausschließlich auf die Berechnung des NAV.

 RISIKOHINWEISE: Die Informationen auf dieser Seite dienen ausschließlich zu Informationszwecken und sollten weder als Verkaufsangebot noch als Aufforderung zum Kauf des Wertpapiers oder einer Empfehlung zugunsten des Wertpapiers verstanden werden. Die baha GmbH und die BAWAG P.S.K. Bank für Arbeit und Wirtschaft und Österreichische Postsparkasse Aktiengesellschaft übernehmen trotz sorgfältigster Recherche keinerlei Haftung für die Richtigkeit der angegebenen Daten.
 Factsheet erstellt von: www.baha.com am 10.04.2026 00:52

BGF Japan Small & MidCap Opportunities Fund D4 GBP / LU0827883017 / A1J4NJ / BlackRock (LU)

Investmentstrategie

Der Anlageberater (AB) kann zu Anlagezwecken, um das Anlageziel des Fonds zu erreichen, und/oder das Risiko im Portfolio des Fonds zu reduzieren, Investitionskosten zu senken und zusätzliche Erträge zu erzielen, derivative Finanzinstrumente (FD) einsetzen (d. h. Anlagen, deren Preise auf einem oder mehreren zugrunde liegenden Vermögenswerten basieren). Der Fonds kann über FD am Markt einen Leverage-Effekt in unterschiedlichem Umfang erzielen (d. h. wenn der Fonds einem Marktrisiko ausgesetzt ist, das den Wert seiner Vermögenswerte übersteigt).

Fondsspezifische Informationen

Im Rahmen der Anlagestrategie kann in wesentlichem Umfang in Derivate investiert werden. Die Fondsbestimmungen des BGF Japan Small & MidCap Opportunities Fund D4 GBP wurden durch die FMA bewilligt. Der BGF Japan Small & MidCap Opportunities Fund D4 GBP kann mehr als 35 % des Fondsvermögens in Wertpapiere/Geldmarktinstrumente folgender Emittenten investieren: die von einem Mitgliedstaat der Europäischen Union, seinen Gebietskörperschaften, einem OECD-Mitgliedsland oder einem internationalen Organismus öffentlich-rechtlichen Charakters, dem mindestens ein Mitgliedstaat angehört, emittiert sind.

Investmentziel

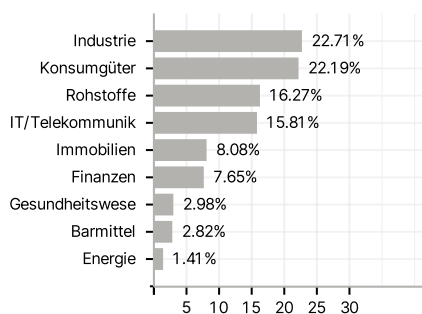
Der Fonds strebt durch eine Kombination aus Kapitalwachstum und Erträgen auf das Fondsvermögen die Maximierung der Rendite auf Ihre Anlage an und investiert in einer Weise, die den Grundsätzen für Anlagen in den Bereichen Umwelt, Soziales und Governance (ESG) entspricht. Der Fonds legt mindestens 70 % seines Gesamtvermögens in die Eigenkapitalinstrumente (z. B. Aktien) von Unternehmen mit geringer und mittlerer Marktkapitalisierung an, die ihren Sitz in Japan haben oder dort einen überwiegenden Teil ihrer wirtschaftlichen Tätigkeit ausüben. Unternehmen mit geringer und mittlerer Marktkapitalisierung gelten als Unternehmen, die zum Zeitpunkt des Erwerbs nach Marktkapitalisierung die unteren 30 % der japanischen Aktienmärkte ausmachen. Die Marktkapitalisierung ist der Aktienkurs eines Unternehmens, multipliziert mit der Anzahl der ausgegebenen Aktien.

Veranlagungsstruktur

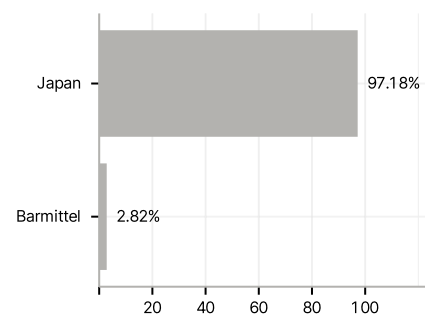
Anlagearten



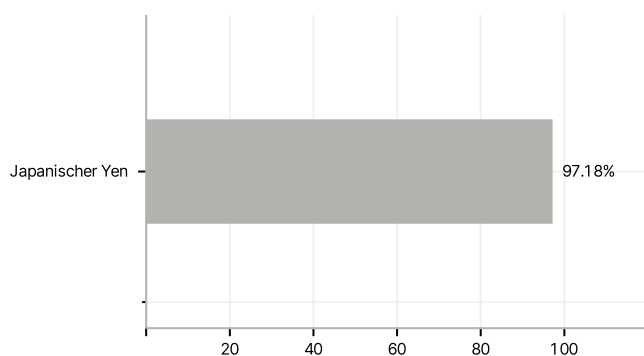
Branchen



Länder



Währungen



Größte Positionen

