

# BGF Global Equ.In.F.D2 SGD H (LU0827881581)

KAG: BlackRock (LU)

ISIN: LU0827881581

Rücknahmepreis: 23,16 SGD

Stand: 21.01.2025

Auflagedatum	27.09.12
Ausgabeaufschlag	5,00%
Konditionsdetails auf <a href="http://www.bawag.at">www.bawag.at</a>	
Fondsvolumen	1,276.74 Mio.
Ertragstyp	thesaurierend
Letzte Ausschüttung	keine
Anlageregion	weltweit
Fondstyp	Branchenmix
Fondsmanager	Olivia Treharne



<b>Kapitalanlagegesellschaft</b>	
BlackRock (LU)	
35a Avenue JF Kennedy	
1855 Luxemburg	
Luxemburg	
<a href="https://www.blackrock.com">https://www.blackrock.com</a>	

<b>Wertentwicklung*</b>		<b>1J</b>	<b>3J p.a.</b>	<b>5J p.a.</b>
Performance vor AGA		+10,44%	+3,10%	+5,14%
Performance nach max. AGA		+5,18%	+1,44%	+4,12%
<b>Kennzahlen*</b>		<b>1J</b>	<b>3J</b>	<b>5J</b>
Sharpe Ratio		0,70	0,03	0,15
Volatilität		+11,03%	+14,93%	+16,31%

\* Performanceergebnisse der Vergangenheit lassen keine Rückschlüsse auf die künftige Entwicklung zu.

## Fondsstrategie

Der Fonds strebt die Erzielung überdurchschnittlicher Erträge auf Ihre Anlage sowie langfristiges Kapitalwachstum an, und zwar in einer Weise, die im Einklang mit den Grundsätzen für nachhaltige und auf Umwelt, Soziales und Governance (ESG) ausgerichtete Anlagen steht. Der Fonds legt weltweit mindestens 70 % seines Gesamtvermögens in Eigenkapitalinstrumenten (z. B. Aktien) von Unternehmen an, die ihren Sitz in Industriemärkten haben oder dort einen überwiegenden Teil ihrer wirtschaftlichen Tätigkeit ausüben.

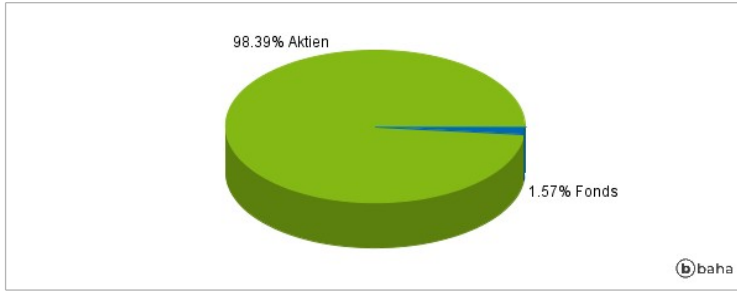
Der Anlageberater (AB) kann zu Anlagezwecken, um das Anlageziel des Fonds zu erreichen, und/oder das Risiko im Portfolio des Fonds zu reduzieren, Investitionskosten zu senken und zusätzliche Erträge zu erzielen, derivative Finanzinstrumente (FD) einsetzen (d. h. Anlagen, deren Preise auf einem oder mehreren zugrunde liegenden Vermögenswerten basieren). Der Fonds kann über FD am Markt einen Leverage-Effekt in unterschiedlichem Umfang erzielen (d. h. wenn der Fonds einem Marktrisiko ausgesetzt ist, das den Wert seiner Vermögenswerte übersteigt). Der Fonds schüttet die Erträge vor Abzug der Aufwendungen aus. Der Fonds wird aktiv verwaltet und der AB kann nach eigenem Ermessen die Auswahl der Anlagen für den Fonds treffen. Dabei wird sich der AB beim Aufbau des Portfolios des Fonds und auch zu Zwecken des Risikomanagements auf den MSCI All Country World Index (der "Index") beziehen, um sicherzustellen, dass das aktive Risiko (d. h. Grad der Abweichung vom Index) bleibt angesichts des Anlageziels und der Anlagepolitik des Fonds angemessen. Der AB ist bei der Auswahl der Anlagen nicht an die Indexwerte oder die Gewichtung des Index gebunden. Der AB kann nach eigenem Ermessen auch in Wertpapieren anlegen, die nicht im Index enthalten sind, um spezifische Anlagemöglichkeiten zu nutzen. Die Bonitätsanforderungen des Anlageziels und der Anlagepolitik können jedoch dazu führen, dass das Ausmaß, zu dem die Portfoliobestände vom Index abweichen, begrenzt wird. Der Index sollte von den Anlegern dazu verwendet werden, die Wertentwicklung des Fonds zu vergleichen.

## Kommentar:

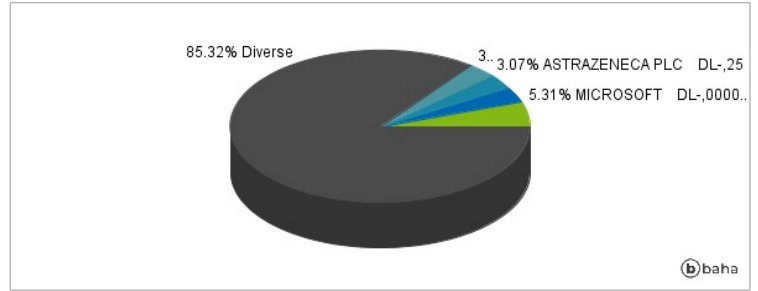
## Fondsspezifische Information

Im Rahmen der Anlagestrategie kann in wesentlichem Umfang in Derivate investiert werden. Aufgrund der Zusammensetzung des Fonds oder der verwendeten Managementtechniken weist der Fonds eine erhöhte Volatilität auf, d.h. die Anteilswerte sind auch innerhalb kurzer Zeiträume großen Schwankungen nach oben und nach unten ausgesetzt, wobei auch Kapitalverluste nicht ausgeschlossen werden können. Die Fondsbestimmungen des BGF Global Equ.In.F.D2 SGD H wurden durch die FMA bewilligt. Der BGF Global Equ.In.F.D2 SGD H kann mehr als 35 % des Fondsvermögens in Wertpapiere/Geldmarktinstrumente folgender Emittenten investieren: die von einem Mitgliedstaat der Europäischen Union, seinen Gebietskörperschaften, einem OECD-Mitgliedsland oder einem internationalen Organismus öffentlich-rechtlichen Charakters, dem mindestens ein Mitgliedstaat angehört, emittiert sind.

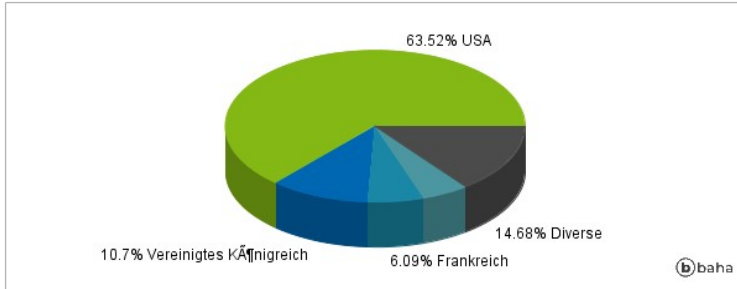
### Anlagearten



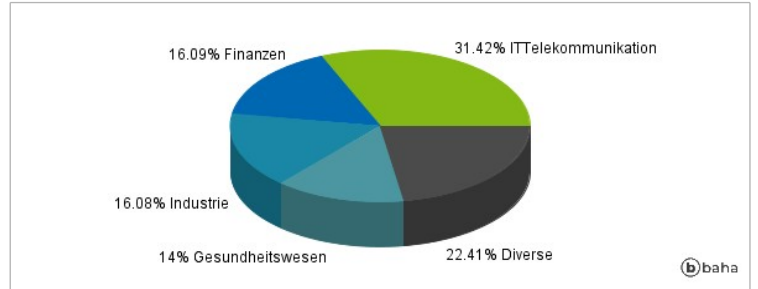
### Größte Positionen



### Länderverteilung



### Branchenverteilung



Historische Daten: 01/2025

Erstellt: 22.01.2025 14:34