

MainFirst - Global Dividend Stars D EUR / LU1238901679 / A14VLU / ETHENEA Ind. Inv.

Aktuell 31.07.2025 ¹	Region	Branche	Ausschüttungsart	Typ
126,51 EUR	weltweit	enmix	ausschüttend	Aktienfonds



Risikokennzahlen

SRI	1	2	3	4	5	6	7
-----	---	---	---	----------	---	---	---

Jahresperformance

2024	+2,84%
2023	+8,84%
2022	-12,73%
2021	+30,68%
2020	+0,87%

Performanceergebnisse der Vergangenheit lassen keine Rückschlüsse auf die künftige Entwicklung zu.

Stammdaten		Konditionen		Sonstige Kennzahlen	
Fondart	Einzelfond	Ausgabeaufschlag	5,00%	Mindestveranlagung	EUR 500.000,00
Kategorie	Aktien	Managementgebühr	1,00%	Sparplan	Nein
Fondsunterkategorie	Branchenmix	Depotgebühr	-	UCITS / OGAW	Ja
Ursprungsland	Luxemburg	Tilgungsgebühr	0,00%	Gewinnbeteiligung	15,00%
Tranchenvolumen	(31.07.2025) EUR 281936,600	Sonstige lfd. Kosten	(19.02.2025) 1,33%	Umschichtgebühr	-
Gesamt-Fondsvolumen	(31.07.2025) EUR 13,97 Mio.	Transaktionskosten	0,11%	Fondsgesellschaft	
Auflagedatum	10.07.2015	Ausschüttungen		ETHENEA Ind. Inv.	
KESSt-Meldefonds	Ja	05.05.2025	3.27 EUR	16 rue Gabriel Lippmann, 5365, Munsbach	
Beginn des Geschäftsjahres	01.01.	25.09.2024	2.00 EUR	Luxemburg	
Nachhaltigkeitsfondsart	-	09.04.2024	3.20 EUR	https://www.ethenea.com	
Fondsmanager	Thomas Meier	25.09.2023	2.00 EUR		
Thema	-	11.04.2023	2.56 EUR		

Performance	1M	6M	YTD	1J	2J	3J	5J	seit Beginn
Performance	+1,96%	-5,10%	-0,66%	-0,36%	+2,43%	+6,07%	+47,61%	+69,64%
Performance p.a.	-	-	-	-0,36%	+1,21%	+1,98%	+8,09%	+5,39%
Performance p.a. nach max. AGA	+1,96%	-5,10%	-0,66%	-0,36%	+1,21%	+1,98%	+8,09%	+5,39%
Sharpe Ratio	2,25	-0,87	-0,24	-0,19	-0,07	-0,00	0,50	0,23
Volatilität	10,52%	13,79%	13,20%	12,66%	10,88%	11,05%	12,12%	14,38%
Schlechtester Monat	-	-5,60%	-5,60%	-5,60%	-5,60%	-7,68%	-7,68%	-19,65%
Bester Monat	-	+4,67%	+4,67%	+4,67%	+6,89%	+9,10%	+13,96%	+13,96%
Maximaler Verlust	-2,07%	-15,95%	-15,95%	-15,95%	-15,95%	-15,95%	-19,86%	-37,33%

Vertriebszulassung

Österreich, Deutschland, Schweiz, Luxemburg, Tschechien;

1. Wichtiger Hinweis zum Aktualisierungsstand: Das angegebene Datum bezieht sich ausschließlich auf die Berechnung des NAV.

MainFirst - Global Dividend Stars D EUR / LU1238901679 / A14VLU / ETHENEA Ind. Inv.

Investmentstrategie

Anlagen des Teilfonds erfolgen in Aktien und andere Beteiligungswertpapiere weltweit. Genereller Schwerpunkt der Anlagepolitik sind Aktieninvestments mit dem Ziel attraktiver Dividendenerträge. Der Aktienanteil des Teilfondsvermögens wird dabei stets mindestens 51% (brutto) betragen.

Fondsspezifische Informationen

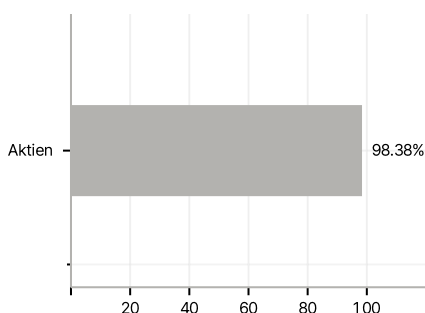
Im Rahmen der Anlagestrategie kann in wesentlichem Umfang in Derivate investiert werden. Die Fondsbestimmungen des MainFirst - Global Dividend Stars D EUR wurden durch die FMA bewilligt. Der MainFirst - Global Dividend Stars D EUR kann mehr als 35 % des Fondsvermögens in Wertpapiere/ Geldmarktinstrumente folgender Emittenten investieren: die durch einen EU-Mitgliedstaat oder seine Gebietskörperschaften, durch einen anderen OECD-Mitgliedstaat (OECD-Mitgliedstaat) oder durch internationale Organismen des öffentlichen Rechts, in denen ein oder mehrere EU-Mitgliedstaat(en) Mitglied(er) ist/ sind, begeben oder garantiert werden.

Investmentziel

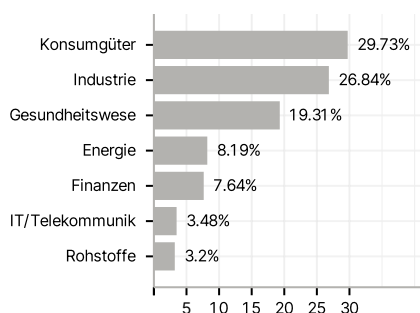
Das Anlageziel des Teilfonds ist es, die Wertentwicklung der Benchmark zu übertreffen. Der Teilfonds wird aktiv verwaltet. Die Zusammensetzung des Portfolios wird seitens des Fondsmanagers ausschließlich nach den in den Anlagezielen / der Anlagepolitik definierten Kriterien vorgenommen, regelmäßig überprüft und ggf. angepasst. Für den Teilfonds können an die Wertentwicklung gebundene Zusatzgebühren (Performance Fee) anfallen, welche in Referenz zur Benchmark MSCI World High Dividend Yield Net Return (M7WOEDY "Index") berechnet werden.

Veranlagungsstruktur

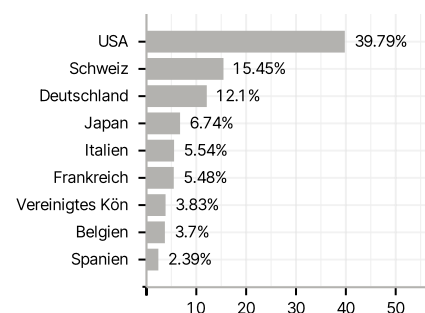
Anlagearten



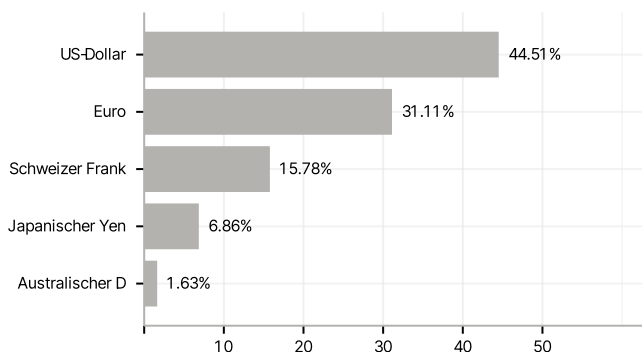
Branchen



Länder



Währungen



Größte Positionen

