

Robeco Sustainable European Stars Equities F EUR / LU0940006702 / A1W81A / Robeco Inst. AM

Aktuell 23.10.2025¹	Region	Branche	Ausschüttungsart	Typ
237,24 EUR	Europa	enmix	thesaurierend	Aktienfonds



Risikokennzahlen							
SRI	1	2	3	4	5	6	7

Jahresperformance	
2024	+7,82%
2023	+14,34%
2022	-10,18%
2021	+23,03%
2020	-6,56%

Performanceergebnisse der Vergangenheit lassen keine Rückschlüsse auf die künftige Entwicklung zu.

Stammdaten		Konditionen		Sonstige Kennzahlen	
Fondart	Einzelfond	Ausgabeaufschlag	0,00%	Mindestveranlagung	EUR 1,00
Kategorie	Aktien	Managementgebühr	0,63%	Sparplan	Nein
Fondsunterkategorie	Branchenmix	Depotgebühr	-	UCITS / OGAW	Ja
Ursprungsland	Luxemburg	Tilgungsgebühr	0,00%	Gewinnbeteiligung	0,00%
Tranchenvolumen	(30.09.2025) EUR 307,82 Mio.	Sonstige lfd. Kosten (07.05.2025)	0,84%	Umschichtgebühr	1,00%
Gesamt-Fondsvolumen	(23.10.2025) EUR 569,95 Mio.	Transaktionskosten	0,18%	Fondsgesellschaft	
Auflagedatum	03.09.2013	Robeco Inst. AM			
KESSt-Meldefonds	Ja	Weena 850, 3014, Rotterdam			
Beginn des Geschäftsjahres	01.01.	Niederlande			
Nachhaltigkeitsfondsart	Ethik/Ökologie	https://www.robeco.com			
Fondsmanager	Mathias Büeler				
	Oliver Girakhou				
Thema	-				

Performance	1M	6M	YTD	1J	2J	3J	5J	seit Beginn
Performance	+3,63%	+7,16%	+8,79%	+6,00%	+30,54%	+42,46%	+56,22%	+90,98%
Performance p.a.	-	-	-	+6,00%	+14,23%	+12,52%	+9,33%	+7,30%
Performance p.a. nach max. AGA	+3,63%	+7,16%	+8,79%	+6,00%	+14,23%	+12,52%	+9,33%	+7,30%
Sharpe Ratio	5,10	1,18	0,61	0,28	1,02	0,90	0,58	0,38
Volatilität	10,26%	10,75%	14,66%	14,01%	11,92%	11,62%	12,62%	13,64%
Schlechtester Monat	-	-1,65%	-4,48%	-4,48%	-4,48%	-4,48%	-7,23%	-13,48%
Bester Monat	-	+3,98%	+6,24%	+6,24%	+6,77%	+6,98%	+11,75%	+11,75%
Maximaler Verlust	-1,78%	-6,04%	-15,89%	-15,89%	-15,89%	-15,89%	-20,76%	-33,74%

Vertriebszulassung
 Österreich, Deutschland, Schweiz, Luxemburg;

1. Wichtiger Hinweis zum Aktualisierungsstand: Das angegebene Datum bezieht sich ausschließlich auf die Berechnung des NAV.

Robeco Sustainable European Stars Equities F EUR / LU0940006702 / A1W81A / Robeco Inst. AM

Investmentstrategie

Der Fonds soll ein besseres Nachhaltigkeitsprofil als die Benchmark erreichen, indem er bestimmte E&S-Merkmale (Umwelt und Soziales) im Sinne von Artikel 8 der europäischen Verordnung über nachhaltigkeitsbezogene Offenlegungspflichten im Finanzdienstleistungssektor fördert, ESG- und Nachhaltigkeitsrisiken in den Investmentprozess integriert und die Good Governance Policy von Robeco anwendet. Der Fonds wendet nachhaltigkeitsorientierte Indikatoren an, wozu insbesondere normative, auf Aktivitäten oder auf Regionen basierende Ausschlüsse, die Wahrnehmung von Stimmrechten und negative Filter gehören, und verfolgt das Ziel einer verbesserten Umweltbilanz.

Fondsspezifische Informationen

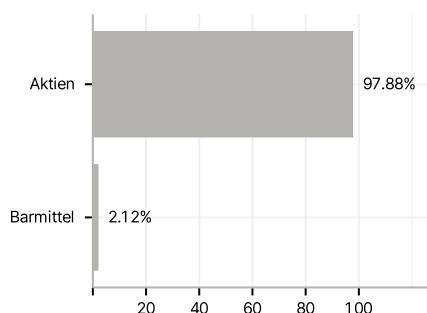
Im Rahmen der Anlagestrategie kann in wesentlichem Umfang in Derivate investiert werden. Die Fondsbestimmungen des Robeco Sustainable European Stars Equities F EUR wurden durch die FMA bewilligt. Der Robeco Sustainable European Stars Equities F EUR kann mehr als 35 % des Fondsvermögens in Wertpapiere/ Geldmarktinstrumente folgender Emittenten investieren: die von einem Mitgliedsstaat, von seinen Gebietskörperschaften oder Behörden, oder von einem anderen Mitgliedsstaat der OECD oder Singapur, Brasilien, Indien, Indonesien, Russland oder Südafrika, oder von öffentlichen internationalen Körperschaften, denen ein oder mehrere Mitgliedsstaaten angehören, ausgegeben oder garantiert werden.

Investmentziel

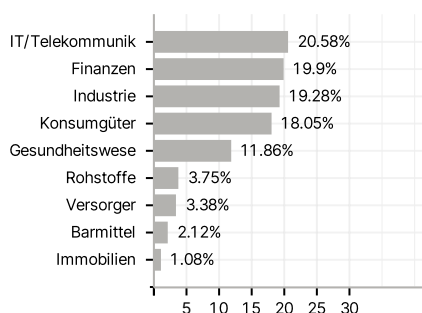
Der Robeco Sustainable European Stars Equities ist ein aktiv verwalteter Fonds, der in Aktien von Unternehmen mit Geschäftssitz in Europa investiert. Die Aktienauswahl basiert auf der Analyse von Fundamentaldaten. Ziel des Fonds ist es, eine bessere Rendite zu erzielen als der Index. Die Strategie kombiniert eine ESG-Untersuchung und -Analyse des Unternehmens in einem festgelegten und firmenspezifischen Anlageumfeld, um den Eigenwert eines Unternehmens zu bestimmen. Unser rigoroser Bewertungsansatz nutzt Fehleinschätzungen des Marktes, die zu einem konzentrierten Portfolio von attraktiv bewerteten, qualitativ hochwertigen Aktien mit einem höheren Potenzial führen, um die Benchmark in Bezug auf Umwelt- und Finanzmetriken zu übertreffen. Ein unternehmensinternes Team für nachhaltiges Investieren (SI) integriert eine für Finanzdaten wesentliche branchen- und unternehmensspezifische Nachhaltigkeitsanalyse in die Anlageempfehlungen.

Veranlagungsstruktur

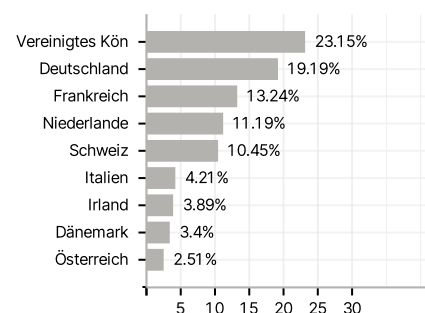
Anlagearten



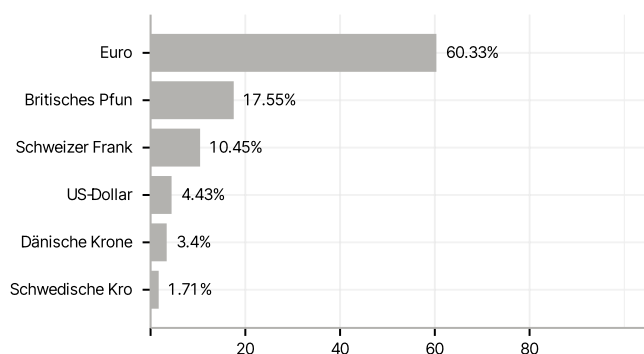
Branchen



Länder



Währungen



Größte Positionen

