

J.Henderson H.Jap.S.Comp.F.X2 (LU0247699928)

KAG: Janus Henderson Inv.

ISIN: LU0247699928

Rücknahmepreis: 61,51 USD

Stand: 27.09.2024

Auflagedatum	23.03.06
Ausgabeaufschlag	5,00%
Konditionsdetails auf www.bawag.at	
Fondsvolumen	300.73 Mio.
Ertragstyp	thesaurierend
Letzte Ausschüttung	keine
Anlageregion	Japan
Fondstyp	Branchenmix
Fondsmanager	Yunyoung Lee



Kapitalanlagegesellschaft	
Janus Henderson Inv.	
201 Bishopsgate	
EC2M 3AE London	
Vereinigtes Königreich	
www.janushenderson.com/	

Wertentwicklung*		1J	3J p.a.	5J p.a.
Performance vor AGA		+6,14%	-4,54%	+3,23%
Performance nach max. AGA		+1,09%	-6,08%	+2,22%
Kennzahlen*		1J	3J	5J
Sharpe Ratio		0,17	-0,46	-0,01
Volatilität		+17,02%	+17,25%	+19,33%

* Performanceergebnisse der Vergangenheit lassen keine Rückschlüsse auf die künftige Entwicklung zu.

Fondsstrategie

Der Fonds beabsichtigt, langfristig Kapitalzuwachs zu erzielen.

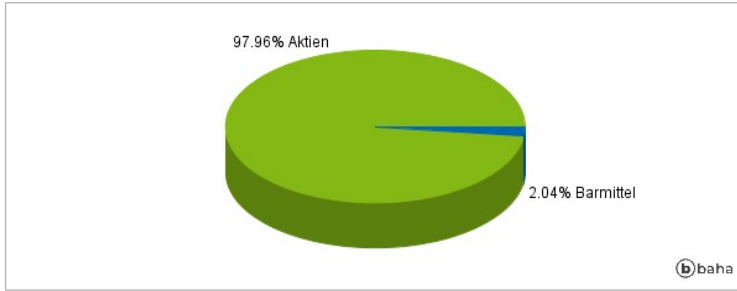
Der Fonds investiert mindestens zwei Drittel seines Vermögens in ein Portfolio aus Anteilen (Aktien) und aktienähnlichen Wertpapieren von kleineren Unternehmen aus beliebigen Branchen in Japan. Der Fonds kann auch in andere Vermögenswerte investieren, darunter Unternehmen jeglicher Größe, Barmittel und Geldmarktinstrumente. Der Anlageverwalter kann Derivate (komplexe Finanzinstrumente) einsetzen, um das Risiko zu verringern oder den Fonds effizienter zu verwalten. Der Fonds wird aktiv unter Bezugnahme auf den Russell/Nomura Small Cap Index verwaltet, der weitgehend repräsentativ für die Unternehmen ist, in die er investieren darf, da dieser die Grundlage für das Performanceziel des Fonds und den Schwellenwert darstellt, bei dessen Überschreitung (gegebenenfalls) an die Wertentwicklung des Fonds gebundene Gebühren erhoben werden können.

Kommentar:

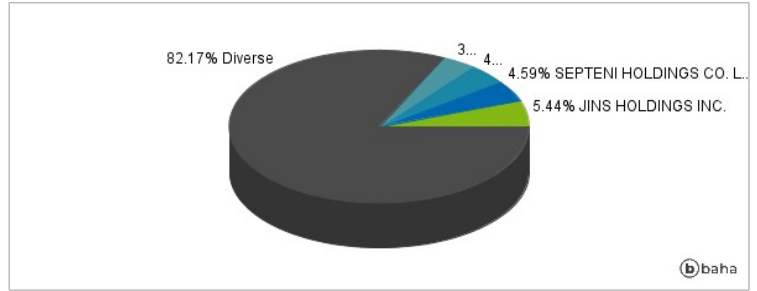
Fondsspezifische Information

Im Rahmen der Anlagestrategie kann in wesentlichem Umfang in Derivate investiert werden. Die Fondsbestimmungen des J.Henderson H.Jap.S.Comp.F.X2 wurden durch die FMA bewilligt. Der J.Henderson H.Jap.S.Comp.F.X2 kann mehr als 35 % des Fondsvermögens in Wertpapiere/Geldmarktinstrumente folgender Emittenten investieren: EU-Mitgliedstaat, seinen Gebietskörperschaften, einem anderen Mitgliedstaat der OECD, den G20 (internationales Forum der Regierungen und Zentralbankgouverneure aus 20 großen Volkswirtschaften), von Singapur und Hongkong oder internationalen Einrichtungen öffentlich-rechtlichen Charakters, denen mindestens ein EU-Mitgliedstaat angehört.

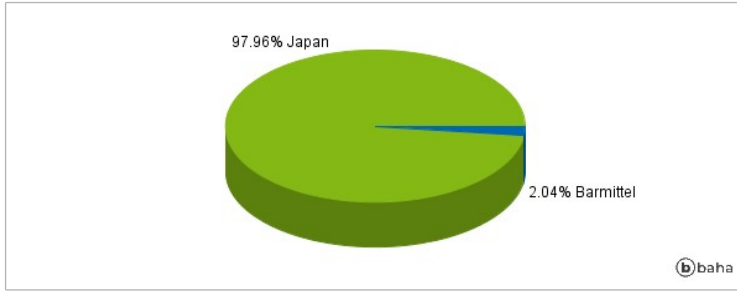
Anlagearten



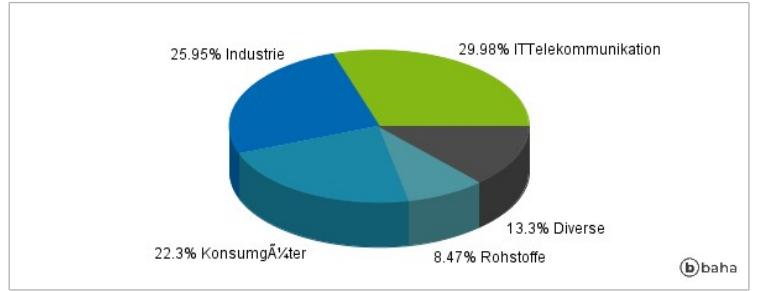
Größte Positionen



Länderverteilung



Branchenverteilung



Historische Daten: 09/2024

Erstellt: 28.09.2024 10:15