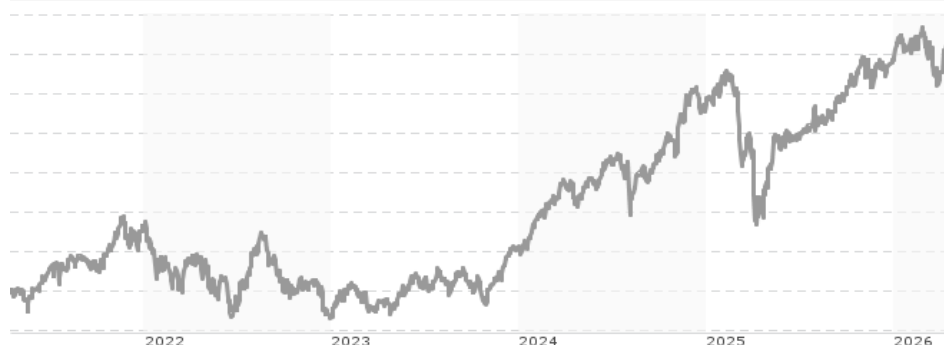


BGF Global Allocation Fund D4 EUR / LU0827880005 / A1J4MY / BlackRock (LU)

| | | | | |
|---------------------------------------|---------------|-----------------------|-------------------------|------------------|
| Aktuell 14.04.2026¹ | Region | Branche | Ausschüttungsart | Typ |
| 76,78 EUR | weltweit | Mischfonds/ausgewogen | ausschüttend | Gemischter Fonds |


Risikokennzahlen

| | | | | | | | |
|-----|---|---|---|---|---|---|---|
| SRI | 1 | 2 | 3 | 4 | 5 | 6 | 7 |
|-----|---|---|---|---|---|---|---|

Jahresperformance

| | |
|------|---------|
| 2025 | +4,65% |
| 2024 | +16,98% |
| 2023 | +9,45% |
| 2022 | -10,55% |
| 2021 | +15,81% |

Performanceergebnisse der Vergangenheit lassen keine Rückschlüsse auf die künftige Entwicklung zu.

| Stammdaten | | Konditionen | | Sonstige Kennzahlen | |
|----------------------------|------------------------------|-----------------------------------|----------|---|----------------|
| Fondart | Einzelfond | Ausgabeaufschlag | 5,00% | Mindestveranlagung | EUR 100.000,00 |
| Kategorie | Mischfonds | Managementgebühr | 0,75% | Sparplan | Nein |
| Fondsunterkategorie | Mischfonds/ausgewogen | Depotgebühr | 0,45% | UCITS / OGAW | Ja |
| Ursprungsland | Luxemburg | Tilgungsgebühr | 0,00% | Gewinnbeteiligung | 0,00% |
| Tranchenvolumen | (25.01.2024) USD 45,40 Mio. | Sonstige lfd. Kosten (12.08.2025) | 1,02% | Umschichtgebühr | 2,00% |
| Gesamt-Fondsvolumen | (13.04.2026) USD 17,84 Mrd. | Transaktionskosten | 0,53% | Fondsgesellschaft | |
| Auflagedatum | 20.09.2012 | Ausschüttungen | | BlackRock (LU) | |
| KESSt-Meldefonds | Nein | 29.08.2025 | 1.09 EUR | 35a Avenue JF Kennedy, 1855, Luxemburg | |
| Beginn des Geschäftsjahres | 01.09. | 30.08.2024 | 1.22 EUR | Luxemburg | |
| Nachhaltigkeitsfondsart | - | 31.08.2023 | 1.14 EUR | https://www.blackrock.com | |
| Fondsmanager | Rick Rieder, Russ Koesterich | 31.08.2022 | 0.50 EUR | | |
| Thema | - | 31.08.2021 | 0.30 EUR | | |

| Performance | 1M | 6M | YTD | 1J | 2J | 3J | 5J | seit Beginn |
|--------------------------------|--------|--------|--------|---------|---------|---------|---------|-------------|
| Performance | +0,37% | +4,11% | +1,41% | +17,97% | +15,36% | +32,65% | +31,29% | +165,29% |
| Performance p.a. | - | - | - | +17,97% | +7,42% | +9,87% | +5,59% | +7,45% |
| Performance p.a. nach max. AGA | - | - | - | +12,35% | +4,82% | +8,10% | +4,57% | +7,07% |
| Sharpe Ratio | 0,21 | 0,65 | 0,29 | 1,64 | 0,49 | 0,81 | 0,36 | 0,53 |
| Volatilität | 11,75% | 9,58% | 9,91% | 9,63% | 10,64% | 9,44% | 9,49% | 9,89% |
| Schlechtester Monat | - | -4,46% | -4,46% | -4,46% | -6,42% | -6,42% | -6,42% | -7,22% |
| Bester Monat | - | +3,73% | +3,53% | +5,19% | +5,86% | +5,86% | +7,39% | +9,30% |
| Maximaler Verlust | -3,72% | -5,47% | -5,47% | -5,47% | -15,23% | -15,23% | -15,23% | -21,83% |

Vertriebszulassung

Österreich, Deutschland, Schweiz;

1. Wichtiger Hinweis zum Aktualisierungsstand: Das angegebene Datum bezieht sich ausschließlich auf die Berechnung des NAV.

RISIKOHINWEISE: Die Informationen auf dieser Seite dienen ausschließlich zu Informationszwecken und sollten weder als Verkaufsangebot noch als Aufforderung zum Kauf des Wertpapiers oder einer Empfehlung zugunsten des Wertpapiers verstanden werden. Die baha GmbH und die BAWAG P.S.K. Bank für Arbeit und Wirtschaft und Österreichische Postsparkasse Aktiengesellschaft übernehmen trotz sorgfältigster Recherche keinerlei Haftung für die Richtigkeit der angegebenen Daten.
Factsheet erstellt von: www.baha.com am 14.04.2026 23:02

Investmentstrategie

Der AB kann zu Anlagezwecken, um das Anlageziel des Fonds zu erreichen, und/oder das Risiko im Portfolio des Fonds zu reduzieren, Investitionskosten zu senken und zusätzliche Erträge zu erzielen, derivative Finanzinstrumente (FD) einsetzen (d. h. Anlagen, deren Preise auf einem oder mehreren zugrunde liegenden Vermögenswerten basieren). Der Fonds kann über FD am Markt einen Leverage-Effekt in unterschiedlichem Umfang erzielen (d. h. wenn der Fonds einem Marktrisiko ausgesetzt ist, das den Wert seiner Vermögenswerte übersteigt). Der Fonds wird aktiv verwaltet und der AB kann nach eigenem Ermessen die Auswahl der Anlagen für den Fonds treffen. Dabei wird sich der AB beim Aufbau des Portfolios des Fonds sowie zu Zwecken des Leistungsvergleichs und des Risikomanagements, wie im Prospekt näher beschrieben, auf einen zusammengesetzten Referenzindex, bestehend aus dem S&P 500 (36 %), dem FTSE World (ex-US) (24 %), dem 5 Yr US Treasury Note (24 %) und dem FTSE Non-USD World Government Bond Index (16 %) (der "Index"), beziehen. Der AB ist nicht an die Bestandteile oder Gewichtung des Index gebunden und kann nach seinem Ermessen auch in Wertpapiere anlegen, die nicht im Index enthalten sind. Da der Fonds in Aktien und Anleihen weltweit investieren kann, können die Anleger auch den FTSE World Index und den FTSE World Government Bond Index verwenden, um die Wertentwicklung des Fonds jeweils gegenüber globalen Aktien und globalen Anleihen zu vergleichen (und der AB beabsichtigt, diese Vergleiche von Zeit zu Zeit in seine Fondsberichte aufzunehmen).

Fondsspezifische Informationen

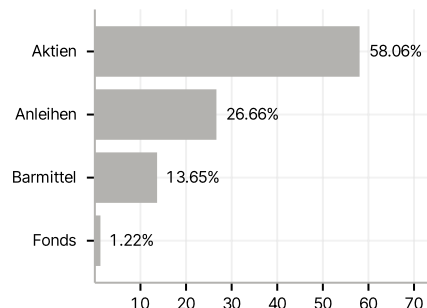
Im Rahmen der Anlagestrategie kann in wesentlichem Umfang in Derivate investiert werden. Die Fondsbestimmungen des BGF Global Allocation Fund D4 EUR wurden durch die FMA bewilligt. Der BGF Global Allocation Fund D4 EUR kann mehr als 35 % des Fondsvermögens in Wertpapiere/Geldmarktinstrumente folgender Emittenten investieren: EU Member State, its local authorities, by another member state of the OECD or public international bodies of which one or more EU Member States are members.

Investmentziel

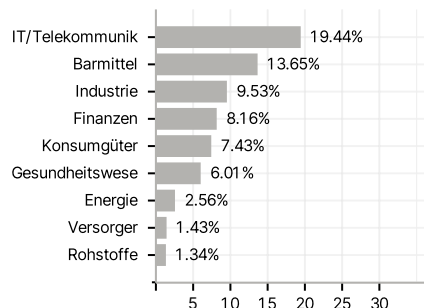
Der Fonds strebt durch eine Kombination aus Kapitalwachstum und Erträgen auf das Fondsvermögen die Maximierung einer Rendite aus Ihrer Anlage an. Unter normalen Marktbedingungen legt der Fonds weltweit mindestens 70 % seines Gesamtvermögens in Eigenkapitalinstrumenten (z. B. Aktien) und festverzinslichen (fv) Wertpapieren an. Fv Wertpapiere umfassen Anleihen und Geldmarktinstrumente (d. h. Schuldverschreibungen mit kurzen Laufzeiten). Der Fonds kann auch Einlagen und Barmittel halten. Vorbehaltlich des Vorstehenden können die Anlageklassen und der Umfang, in dem der Fonds in diese investiert ist, je nach Marktbedingungen uneingeschränkt variieren. Die fv Wertpapiere können von Regierungen, staatlichen Stellen, Unternehmen und supranationalen Einrichtungen (z. B. die Internationale Bank für Wiederaufbau und Entwicklung) ausgegeben werden und Anlagen mit einem relativ niedrigen Rating oder Anlagen ohne Rating umfassen. Der Fonds kann auch in kleine Unternehmen anlegen, die sich in einem relativ frühen Stadium ihrer Entwicklung befinden. Der Fonds strebt im Allgemeinen die Anlage in Wertpapieren von unterbewerteten Unternehmen an (d. h. Unternehmen, deren Marktpreis nicht ihren zugrunde liegenden Wert widerspiegelt).

Veranlagungsstruktur

Anlagearten



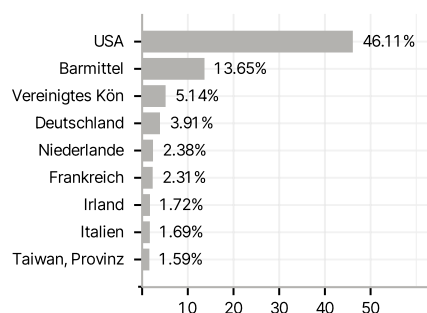
Branchen



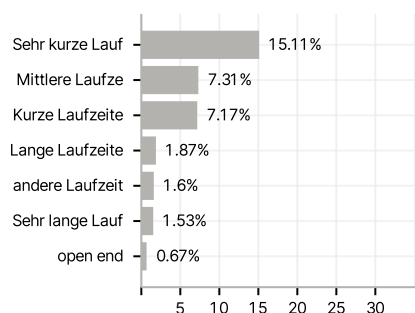
Emittenten



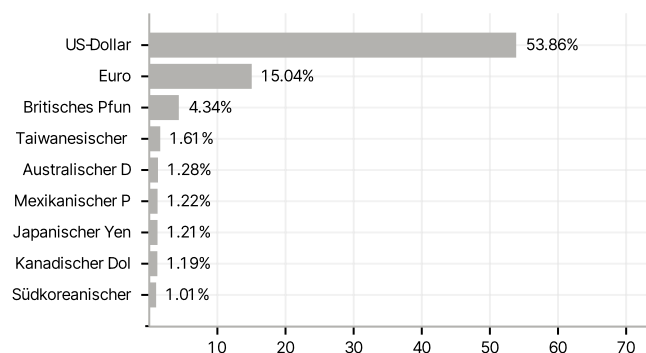
Länder



Laufzeiten



Währungen



Größte Positionen

