

DWS Invest II ESG European Top Dividend ND / LU0781237960 / DWS1EB / DWS Investment S.A.

Aktuell 24.06.2026¹	Region	Branche	Ausschüttungsart	Typ
150,04 EUR	Europa	enmix	ausschüttend	Aktienfonds



Risikokennzahlen

SRI	1	2	3	4	5	6	7
-----	---	---	---	---	---	---	---

Jahresperformance

2025	+16,85%
2024	+4,97%
2023	+7,26%
2022	-9,86%
2021	+15,55%

Performanceergebnisse der Vergangenheit lassen keine Rückschlüsse auf die künftige Entwicklung zu.

Stammdaten		Konditionen		Sonstige Kennzahlen	
Fondart	Einzelfond	Ausgabeaufschlag	3,00%	Mindestveranlagung	-
Kategorie	Aktien	Managementgebühr	2,00%	Sparplan	Nein
Fondsunterkategorie	Branchenmix	Depotgebühr	-	UCITS / OGAW	Ja
Ursprungsland	Luxemburg	Tilgungsgebühr	0,00%	Gewinnbeteiligung	0,00%
Tranchenvolumen	(22.06.2026) EUR 38354,240	Sonstige lfd. Kosten (10.11.2025)	2,29%	Umschichtgebühr	-
Gesamt-Fondsvolumen	(22.06.2026) EUR 477,26 Mio.	Transaktionskosten	0,14%	Fondsgesellschaft	
Auflagedatum	02.07.2012	Ausschüttungen		DWS Investment S.A.	
KESSt-Meldefonds	Ja	06.03.2026	5.43 EUR	2 Boulevard Konrad Adenauer, L-1115, Luxembourg	
Beginn des Geschäftsjahres	01.01.	07.03.2025	5.14 EUR	Luxemburg	
Nachhaltigkeitsfondsart	Ethik/Ökologie	08.03.2024	5.01 EUR	www.dws.com	
Fondsmanager	Althaus, Marc	10.03.2023	4.91 EUR		
Thema	Dividende	04.03.2022	4.73 EUR		

Performance	1M	6M	YTD	1J	2J	3J	5J	seit Beginn
Performance	+2,45%	+6,55%	+5,53%	+13,80%	+21,39%	+35,44%	+30,04%	+130,23%
Performance p.a.	-	-	-	+13,88%	+10,21%	+10,63%	+5,39%	+6,15%
Performance p.a. nach max. AGA	-	-	-	+10,48%	+8,56%	+9,56%	+4,77%	+5,92%
Sharpe Ratio	3,26	0,87	0,75	1,06	0,66	0,74	0,24	0,28
Volatilität	9,37%	12,88%	13,20%	10,92%	11,94%	11,28%	12,60%	13,69%
Schlechtester Monat	-	-7,52%	-7,52%	-7,52%	-7,52%	-7,52%	-8,87%	-11,89%
Bester Monat	-	+5,10%	+5,10%	+5,10%	+5,22%	+5,22%	+6,25%	+12,69%
Maximaler Verlust	-1,97%	-9,32%	-9,32%	-9,32%	-11,89%	-11,89%	-19,92%	-33,04%

Vertriebszulassung

Österreich, Deutschland, Schweiz;

1. Wichtiger Hinweis zum Aktualisierungsstand: Das angegebene Datum bezieht sich ausschließlich auf die Berechnung des NAV.

RISIKOHINWEISE: Die Informationen auf dieser Seite dienen ausschließlich zu Informationszwecken und sollten weder als Verkaufsangebot noch als Aufforderung zum Kauf des Wertpapiers oder einer Empfehlung zugunsten des Wertpapiers verstanden werden. Die baha GmbH und die BAWAG P.S.K. Bank für Arbeit und Wirtschaft und Österreichische Postsparkasse Aktiengesellschaft übernehmen trotz sorgfältigster Recherche keinerlei Haftung für die Richtigkeit der angegebenen Daten.
 Factsheet erstellt von: www.baha.com am 25.06.2026 05:26

DWS Invest II ESG European Top Dividend ND / LU0781237960 / DWS1EB / DWS Investment S.A.

Investmentstrategie

Hierzu legt der Fonds vorwiegend in Aktien europäischer Emittenten an, von denen eine überdurchschnittliche Dividendenrendite erwartet wird. Die Höhe der Dividendenrendite ist ein bedeutendes Kriterium bei der Aktienauswahl. Jedoch müssen die Dividendenrenditen nicht unbedingt über dem Marktdurchschnitt liegen. Bei der Auswahl geeigneter Anlagen werden ökologische und soziale Aspekte und die Grundsätze guter Unternehmensführung (sogenannte ESG-Kriterien für "Environmental", "Social" und "Governance") berücksichtigt. Diese Aspekte sind ein wesentlicher Bestandteil der Anlagestrategie. In diesem Zusammenhang obliegt die Auswahl der einzelnen Anlagen dem Fondsmanagement. Die Rendite des Produktes lässt sich von dem täglich berechneten Anteilspreis und einer etwaigen Ausschüttung ableiten. Die Währung des Teilfonds ist EUR.

Fondsspezifische Informationen

Im Rahmen der Anlagestrategie kann in wesentlichem Umfang in Derivate investiert werden. Die Fondsbestimmungen des DWS Invest II ESG European Top Dividend ND wurden durch die FMA bewilligt. Der DWS Invest II ESG European Top Dividend ND kann mehr als 35 % des Fondsvermögens in Wertpapiere/ Geldmarktinstrumente folgender Emittenten investieren: die von einem Mitgliedstaat der Europäischen Union oder seinen Gebietskörperschaften, von einem Mitgliedstaat der Organisation für wirtschaftliche Zusammenarbeit und Entwicklung (OECD) oder von internationalen Organismen öffentlich-rechtlichen Charakters, denen ein oder mehrere Mitgliedstaaten der Europäischen Union angehören.

Investmentziel

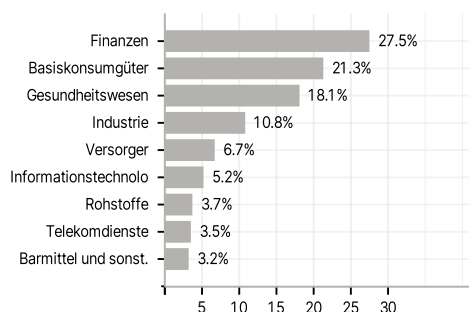
Der Fonds wird aktiv verwaltet. Der Fonds wird nicht unter Bezugnahme auf eine Benchmark verwaltet. Der Fonds bewirbt ökologische und soziale Merkmale und unterliegt den Offenlegungspflichten eines Finanzprodukts gemäß Artikel 8 Absatz 1 der Verordnung (EU) 2019/2088 über nachhaltigkeitsbezogene Offenlegungspflichten im Finanzdienstleistungssektor. Weitere Informationen zu den ESG-Kriterien können dem Verkaufsprospekt und der DWS-Website entnommen werden. Ziel der Anlagepolitik ist es, einen Kapitalzuwachs zu erzielen.

Veranlagungsstruktur

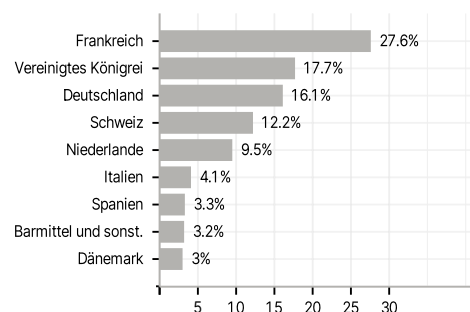
Anlagearten



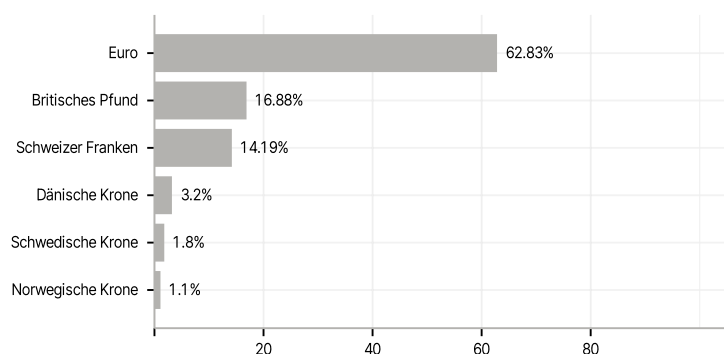
Branchen



Länder



Währungen



Größte Positionen

