

# Flossbach von Storch - Multi Asset - Balanced ET / LU1245471054 / A14UL1 / Flossbach Von Storch

<b>Aktuell 27.05.2026<sup>1</sup></b>	<b>Region</b>	<b>Branche</b>	<b>Ausschüttungsart</b>	<b>Typ</b>
137,86 EUR	weltweit	Mischfonds/ausgewogen	thesaurierend	Gemischter Fonds



## Risikokennzahlen

SRI	1	2	3	4	5	6	7
-----	---	---	---	---	---	---	---

## Jahresperformance

2025	+5,02%
2024	+9,57%
2023	+8,29%
2022	-12,57%
2021	+7,66%

Performanceergebnisse der Vergangenheit lassen keine Rückschlüsse auf die künftige Entwicklung zu.

Stammdaten		Konditionen		Sonstige Kennzahlen	
------------	--	-------------	--	---------------------	--

Fondart	Einzelfond	Ausgabeaufschlag	1,00%	Mindestveranlagung	EUR 0,00
Kategorie	Mischfonds	Managementgebühr	1,86%	Sparplan	Nein
Fondsunterkategorie	Mischfonds/ausgewogen	Depotgebühr	-	UCITS / OGAW	Ja
Ursprungsland	Luxemburg	Tilgungsgebühr	0,00%	Gewinnbeteiligung	0,00%
Tranchenvolumen	(27.05.2026) EUR 45,45 Mio.	Sonstige lfd. Kosten (16.04.2026)	2,01%	Umschichtgebühr	1,00%
Gesamt-Fondsvolumen	(27.05.2026) EUR 1,70 Mrd.	Transaktionskosten	0,08%	<b>Fondsgesellschaft</b>	
Auflagedatum	13.07.2015	Flossbach Von Storch			
KES- Meldefonds	Nein	Ottoplatz 1, 50679, Köln			
Beginn des Geschäftsjahres	01.10.	Deutschland			
Nachhaltigkeitsfondsart	-	<a href="https://www.flossbachvonstorch.de">https://www.flossbachvonstorch.de</a>			
Fondsmanager	Stephan Scheeren				
System.Linq.Enumerable+EnumerablePartition`1[System.Char]..					
Thema	-				

Performance	1M	6M	YTD	1J	2J	3J	5J	seit Beginn
Performance	+0,36%	-1,13%	-1,71%	+2,36%	+8,83%	+17,89%	+11,11%	+34,73%
Performance p.a.	-	-	-	+2,36%	+4,32%	+5,65%	+2,13%	+3,03%
Performance p.a. nach max. AGA	-	-	-	+1,35%	+3,80%	+5,29%	+1,93%	+2,93%
Sharpe Ratio	0,43	-0,73	-0,97	0,03	0,38	0,66	-0,01	0,13
Volatilität	5,44%	6,12%	6,63%	5,35%	5,55%	5,20%	6,43%	6,36%
Schlechtester Monat	-	-5,41%	-5,41%	-5,41%	-5,41%	-5,41%	-5,41%	-9,08%
Bester Monat	-	+1,44%	+1,44%	+2,37%	+2,93%	+3,55%	+4,18%	+5,96%
Maximaler Verlust	-1,12%	-6,75%	-6,75%	-6,75%	-6,75%	-6,75%	-14,88%	-16,22%

## Vertriebszulassung

Österreich, Deutschland, Schweiz, Luxemburg;

1. Wichtiger Hinweis zum Aktualisierungsstand: Das angegebene Datum bezieht sich ausschließlich auf die Berechnung des NAV.

## Flossbach von Storch - Multi Asset - Balanced ET / LU1245471054 / A14UL1 / Flossbach Von Storch

### Investmentstrategie

Die Anlagestrategie wird auf Basis der fundamentalen Analyse der globalen Finanzmärkte getroffen. Der Teilfonds wird aktiv verwaltet. Ein Vergleich zu einem Index findet nicht statt. Der Teilfonds hat grundsätzlich die Möglichkeit, je nach Marktlage und Einschätzung des Fondsmanagements in Aktien, Renten, Geldmarktinstrumente, Zertifikate, andere strukturierte Produkte (z. B. Aktienanleihen, Optionsanleihen, Wandelanleihen), Anteile an Investmentfonds ("Zielfonds"), Derivate, flüssige Mittel und Festgelder zu investieren. Bei den Zertifikaten handelt es sich um Zertifikate auf gesetzlich zulässige Basiswerte wie z. B.: Aktien, Renten, Investmentfondsanteile, Finanzindizes und Devisen. Die Aktienquote ist dabei auf maximal 55 % des Netto-Teilfondsvermögens beschränkt.

### Fondsspezifische Informationen

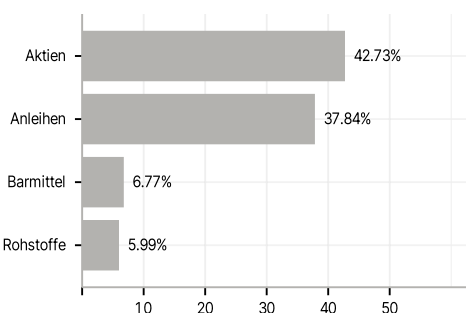
Im Rahmen der Anlagestrategie kann in wesentlichem Umfang in Derivate investiert werden. Die Fondsbestimmungen des Flossbach von Storch - Multi Asset - Balanced ET wurden durch die FMA bewilligt. Der Flossbach von Storch - Multi Asset - Balanced ET kann mehr als 35 % des Fondsvermögens in Wertpapiere/ Geldmarktinstrumente folgender Emittenten investieren: die von einem EU-Mitgliedstaat, seinen Gebietskörperschaften, einem OECD-Mitgliedstaat oder von internationalen Organismen, denen ein oder mehrere EU-Mitgliedstaaten angehören, ausgegeben werden oder garantiert sind.

### Investmentziel

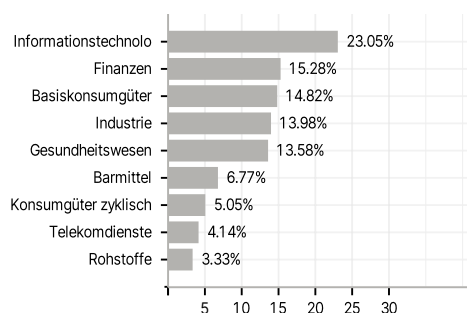
Ziel der Anlagepolitik des Flossbach von Storch - Multi Asset - Balanced ("Teilfonds") ist es, unter Berücksichtigung des Anlagerisikos einen angemessenen Wertzuwachs in der Teilfondswährung zu erzielen.

### Veranlagungsstruktur

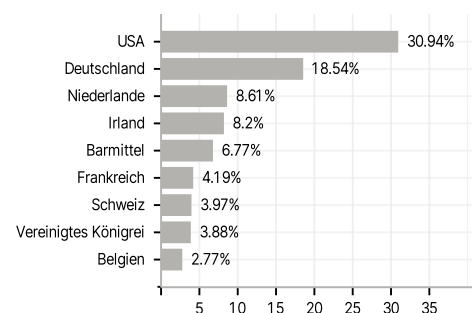
#### Anlagearten



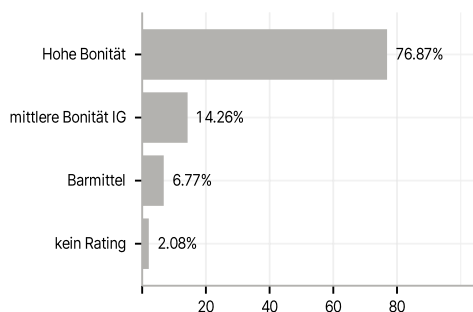
#### Branchen



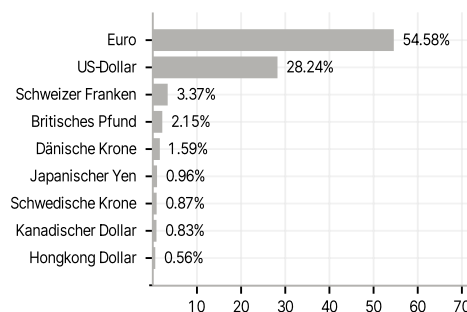
#### Länder



#### Rating



#### Währungen



#### Größte Positionen

