East Capital Global Frontier Markets R EUR / LU1125674967 / A14MAT / East Capital AM

Aktuell 30.07.2025 [1]	Region	Branche	Ausschüttungsart	Typ
225,23 EUR	Emerging Markets	enmix	thesaurierend	Aktienfonds

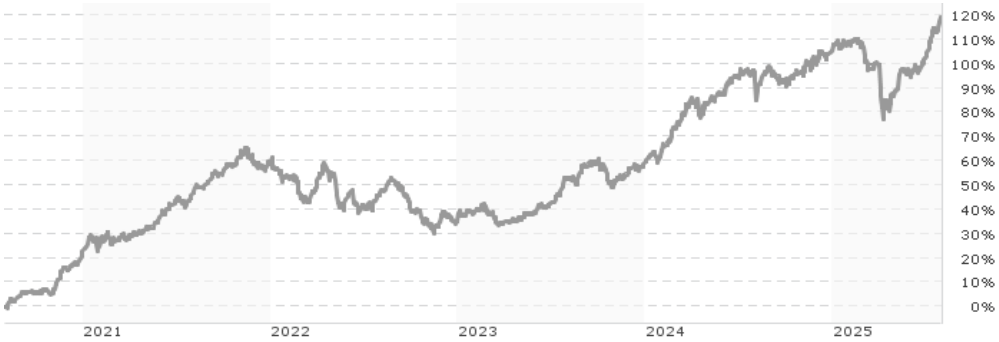

Risikokennzahlen							
SRI	1	2	3	**4**	5	6	7

Jahresperformance	
2024	+29,35%
2023	+17,34%
2022	-14,89%
2021	+29,45%
2020	-2,46%

Performanceergebnisse der Vergangenheit lassen keine Rückschlüsse auf die künftige Entwicklung zu.

Stammdaten	
Fondart	Einzelfond
Kategorie	Aktien
Fondsunterkategorie	Branchenmix
Ursprungsland	Luxemburg
Tranchenvolumen	(28.05.2025) EUR 529569,000
Gesamt-Fondsvolumen	(30.05.2025) EUR 231,03 Mio.
Auflagedatum	12.12.2014
KESt-Meldefonds	Nein
Beginn des Geschäftsjahres	01.01.
Nachhaltigkeitsfondsart	-
Fondsmanager	Investment team
Thema	-

Konditionen	
Ausgabeaufschlag	0,00%
Managementgebühr	-
Depotgebühr	-
Tilgungsgebühr	0,00%
Sonstige lfd. Kosten	(18.02.2025) 1,70%
Transaktionskosten	0,50%

Sonstige Kennzahlen	
Mindestveranlagung	-
Sparplan	Nein
UCITS / OGAW	Ja
Gewinnbeteiligung	0,00%
Umschichtgebühr	-

Fondsgesellschaft

East Capital AM
11, rue Sainte-Zithe, L-2763, Lumxemburg
Luxemburg
http://www.eastcapital.com

Performance	1M	6M	YTD	1J	2J	3J	5J	seit Beginn
Performance	+8,11%	+4,84%	+6,69%	+10,54%	+42,72%	+49,88%	+121,36%	+124,45%
Performance p.a.	-	-	-	+10,54%	+19,47%	+14,45%	+17,21%	+7,90%
Performance p.a. nach max. AGA	+8,11%	+4,84%	+6,69%	+10,54%	+19,47%	+14,45%	+17,21%	+7,90%
Sharpe Ratio	20,96	0,55	0,72	0,64	1,51	1,12	1,35	0,48
Volatilität	7,45%	14,51%	13,76%	13,27%	11,58%	11,10%	11,25%	12,37%
Schlechtester Monat	-	-6,89%	-6,89%	-6,89%	-6,89%	-7,10%	-7,10%	-26,30%
Bester Monat	-	+8,11%	+8,11%	+8,11%	+8,11%	+8,11%	+9,70%	+10,20%
Maximaler Verlust	-1,10%	-16,07%	-16,07%	-16,07%	-16,07%	-16,07%	-21,17%	-32,91%

Vertriebszulassung

Österreich, Deutschland, Schweiz, Tschechien;

1. Wichtiger Hinweis zum Aktualisierungsstand: Das angegebene Datum bezieht sich ausschließlich auf die Berechnung des NAV.

RISIKOHINWEISE: Die Informationen auf dieser Seite dienen ausschließlich zu Informationszwecken und sollten weder als Verkaufsangebot noch als Aufforderung zum Kauf des Wertpapieres oder einer Empfehlung zugunsten des Wertpapieres verstanden werden. Die baha GmbH und die BAWAG P.S.K. Bank für Arbeit und Wirtschaft und Österreichische Postsparkasse Aktiengesellschaft übernehmen trotz sorgfältigster Recherche keinerlei Haftung für die Richtigkeit der angegebenen Daten.
Factsheet erstellt von: www.baha.com am 31.07.2025 09:56

East Capital Global Frontier Markets R EUR / LU1125674967 / A14MAT / East Capital AM

Investmentstrategie

Der Teilfonds investiert mindestens 75 % seines Vermögens direkt oder indirekt in Aktien oder aktienähnliche Wertpapiere (insbesondere ADRs und GDRs) von Unternehmen, die in Frontier- Märkten ansässig sind oder die einen wesentlichen Teil ihrer Geschäftstätigkeit dort ausüben. Für die Zwecke dieses Teilfonds sind Frontier-Märkte definiert als weniger entwickelte und weniger zugängliche Schwellenländer, die in auf Frontier-Märkte bezogenen Indizes enthalten sind. Der Teilfonds kann ferner auch in Ländern investieren, die als Schwellenländer klassifiziert sind, oder in anderen Märkten, die noch nicht als Frontier-Märkte klassifiziert sind, die aber nach Meinung des Anlageverwalters von wirtschaftlichen Merkmalen gekennzeichnet sind, die in den auf Frontier-Märkte bezogenen Indizes enthalten sind.

Fondsspezifische Informationen

Im Rahmen der Anlagestrategie kann in wesentlichem Umfang in Derivate investiert werden. Die Fondsbestimmungen des East Capital Global Frontier Markets R EUR wurden durch die FMA bewilligt. Der East Capital Global Frontier Markets R EUR kann mehr als 35 % des Fondsvermögens in Wertpapiere/ Geldmarktinstrumente folgender Emittenten investieren: by a Member State, by its local authorities or by a non Member State (such as member states of the OECD, Singapore and any member state of the G20, or by public international bodies of which one or more Member States are members.

Investmentziel

Langfristiges Kapitalwachstum durch Investitionen in Unternehmen, die in Frontier-Märkten weltweit ansässig sind. Eine langfristige Anlageperspektive, Fundamentalanalysen und eine aktive Aktienauswahl (Stock Picking) sind die drei wichtigsten Säulen unserer Anlagephilosophie.

Veranlagungsstruktur

Anlagearten

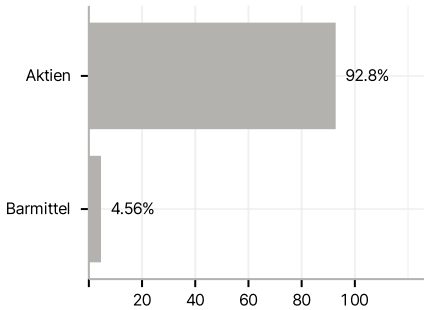

Branchen

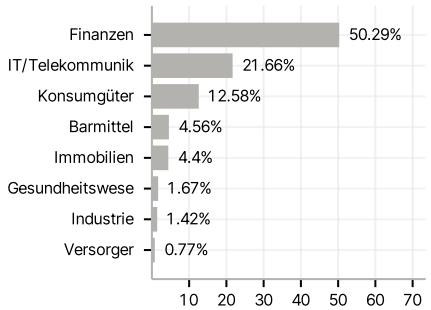

Länder

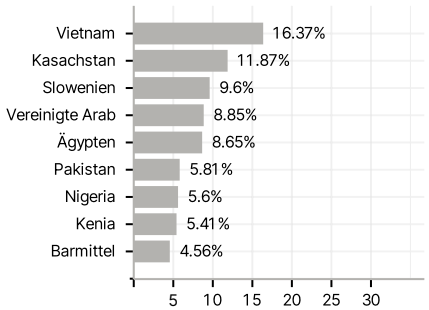

Währungen

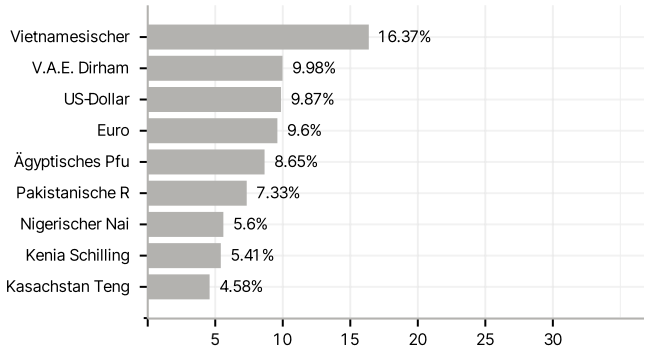

Größte Positionen

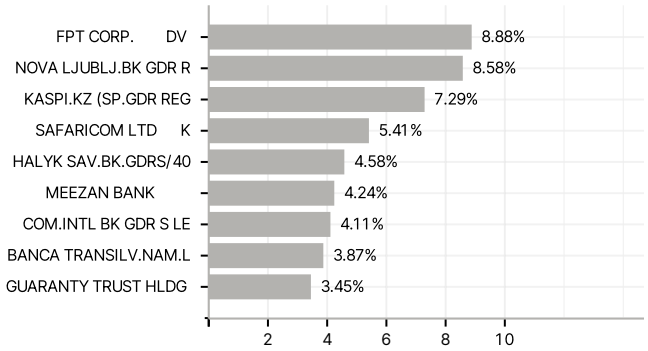

RISIKOHINWEISE: Die Informationen auf dieser Seite dienen ausschließlich zu Informationszwecken und sollten weder als Verkaufsangebot noch als Aufforderung zum Kauf des Wertpapieres oder einer Empfehlung zugunsten des Wertpapieres verstanden werden. Die baha GmbH und die BAWAG P.S.K. Bank für Arbeit und Wirtschaft und Österreichische Postsparkasse Aktiengesellschaft übernehmen trotz sorgfältigster Recherche keinerlei Haftung für die Richtigkeit der angegebenen Daten.
Factsheet erstellt von: www.baha.com am 31.07.2025 09:56