

# s Top AktienWelt A (AT0000A1L8Z0)

KAG: Sparkasse OÖ KAG

ISIN: AT0000A1L8Z0

Rücknahmepreis: 137,06 EUR

Stand: 22.11.2024

Auflagedatum	01.06.16
Ausgabeaufschlag	4,00%
Konditionsdetails auf <a href="http://www.bawag.at">www.bawag.at</a>	
Fondsvolumen	190.74 Mio.
Ertragstyp	ausschüttend
Letzte Ausschüttung	keine
Anlageregion	weltweit
Fondstyp	Branchenmix
Fondsmanager	n.a.

## Kapitalanlagegesellschaft

Sparkasse OÖ KAG

Landstraße 55

4020 Linz

Österreich

<https://www.s-fonds.at>



## Wertentwicklung\*

	IJ	3J p.a.	5J p.a.
Performance vor AGA	+18,64%	+5,76%	+6,99%
Performance nach max. AGA	+14,08%	+4,38%	+6,15%

## Kennzahlen\*

	IJ	3J	5J
Sharpe Ratio	1,73	0,22	0,25
Volatilität	+9,04%	+12,58%	+16,12%

\* Performanceergebnisse der Vergangenheit lassen keine Rückschlüsse auf die künftige Entwicklung zu.

## Fondsstrategie

s Top AktienWelt ist ein auf Euro lautender internationaler Aktienfonds. Er strebt einen langfristigen Wertzuwachs an, insbesondere durch die Erzielung von Kursgewinnen bei Aktiengeschäften.

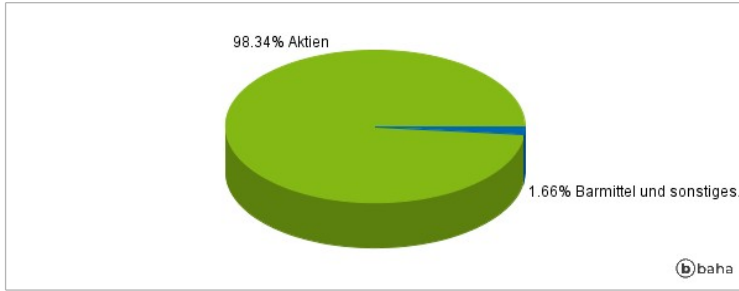
Um dieses Ziel zu erreichen, investiert der Fonds überwiegend in Aktien und aktiengleich-wertige Wertpapiere von ertragsstarken internationalen Unternehmen mit hohen Qualitätsstandards. Die Emittenten unterliegen hinsichtlich ihres Sitzes keinen geographischen, hinsichtlich ihres Unternehmensgegenstandes keinen branchenmäßigen Beschränkungen. Die Investition in Sichteinlagen oder kündbare Einlagen ist möglich. Der Managementstil des Fonds entspricht einem fundamental ausgerichteten aktiven Titelauswahlprozess und ist nicht durch eine Benchmark eingeschränkt. Derivative Instrumente können erworben werden und dürfen ausschließlich zur Absicherung eingesetzt werden.

## Kommentar:

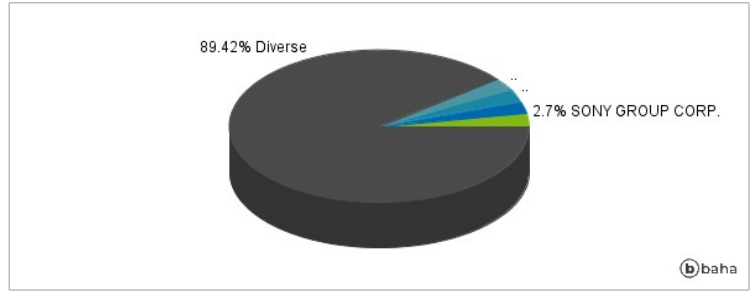
## Fondsspezifische Information

Im Rahmen der Anlagestrategie kann in wesentlichem Umfang in Derivate investiert werden. Aufgrund der Zusammensetzung des Fonds oder der verwendeten Managementtechniken weist der Fonds eine erhöhte Volatilität auf, d.h. die Anteilswerte sind auch innerhalb kurzer Zeiträume großen Schwankungen nach oben und nach unten ausgesetzt, wobei auch Kapitalverluste nicht ausgeschlossen werden können.

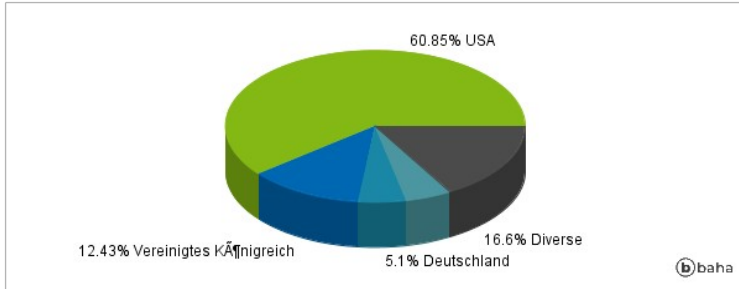
### Anlagearten



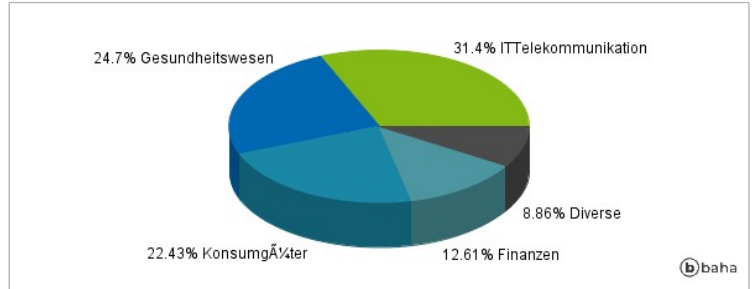
### Größte Positionen



### Länderverteilung



### Branchenverteilung



Historische Daten: 11/2024

Erstellt: 22.11.2024 15:17