

HSBC GLOBAL INVESTMENT FUNDS - FRONTIER MARKETS ID / LU0666200695 / A1JRM B / HSBC Inv. Funds (LU)

Aktuell 16.09.2025¹	Region	Branche	Ausschüttungsart	Typ
287,92 USD	Emerging Markets	enmix	ausschüttend	Aktienfonds


Risikokennzahlen

SRI	1	2	3	4	5	6	7
-----	---	---	---	----------	---	---	---

Jahresperformance

2024	+17,00%
2023	+28,59%
2022	-7,97%
2021	+37,09%
2020	-1,25%

Performanceergebnisse der Vergangenheit lassen keine Rückschlüsse auf die künftige Entwicklung zu.

Stammdaten		Konditionen		Sonstige Kennzahlen	
Fondart	Einzelfond	Ausgabeaufschlag	5,00%	Mindestveranlagung	EUR 1.000.000,00
Kategorie	Aktien	Managementgebühr	1,25%	Sparplan	Nein
Fondsunterkategorie	Branchenmix	Depotgebühr	-	UCITS / OGAW	Ja
Ursprungsland	Luxemburg	Tilgungsgebühr	0,00%	Gewinnbeteiligung	0,00%
Tranchenvolumen	(16.09.2025) USD 75,81 Mio.	Sonstige lfd. Kosten	(19.06.2025) 1,65%	Umschichtgebühr	-
Gesamt-Fondsvolumen	(16.09.2025) USD 847,90 Mio.	Transaktionskosten	0,18%	Fondsgesellschaft	
Auflegedatum	06.12.2011	Ausschüttungen		HSBC Inv. Funds (LU)	
KESSt-Meldefonds	Ja	23.05.2025	5.41 USD	18, Boulevard de Kockelscheuer, 1821, Luxemburg	
Beginn des Geschäftsjahres	01.04.	17.05.2024	5.25 USD	Luxemburg	
Nachhaltigkeitsfondsart	-	31.05.2023	3.44 USD	www.assetmanagement.hsbc.lu	
Fondsmanager	Ramzi Sidani	06.07.2022	2.04 USD		
	Jennifer Passmoor	08.07.2021	1.12 USD		
Thema	-				

Performance	1M	6M	YTD	1J	2J	3J	5J	seit Beginn
Performance	+0,75%	+16,22%	+22,24%	+21,09%	+55,68%	+81,11%	+167,96%	+174,74%
Performance p.a.	-	-	-	+21,16%	+24,81%	+21,96%	+21,78%	+11,43%
Performance p.a. nach max. AGA	+0,75%	+16,22%	+22,24%	+21,16%	+24,81%	+21,96%	+21,78%	+11,43%
Sharpe Ratio	0,81	2,31	2,36	1,59	1,94	1,79	1,76	0,74
Volatilität	9,68%	14,23%	13,12%	12,02%	11,78%	11,13%	11,25%	12,70%
Schlechtester Monat	-	+0,67%	-0,31%	-1,79%	-4,16%	-7,42%	-7,42%	-26,77%
Bester Monat	-	+4,62%	+4,62%	+4,62%	+7,82%	+8,48%	+8,48%	+8,77%
Maximaler Verlust	-1,73%	-10,72%	-10,72%	-10,72%	-10,72%	-10,72%	-16,18%	-40,28%

Vertriebszulassung

Österreich, Deutschland, Schweiz, Luxemburg, Tschechien;

1. Wichtiger Hinweis zum Aktualisierungsstand: Das angegebene Datum bezieht sich ausschließlich auf die Berechnung des NAV.

 RISIKOHINWEISE: Die Informationen auf dieser Seite dienen ausschließlich zu Informationszwecken und sollten weder als Verkaufsangebot noch als Aufforderung zum Kauf des Wertpapiers oder einer Empfehlung zugunsten des Wertpapiers verstanden werden. Die baha GmbH und die BAWAG P.S.K. Bank für Arbeit und Wirtschaft und Österreichische Postsparkasse Aktiengesellschaft übernehmen trotz sorgfältigster Recherche keinerlei Haftung für die Richtigkeit der angegebenen Daten.
 Factsheet erstellt von: www.baha.com am 18.09.2025 04:28

Investmentstrategie

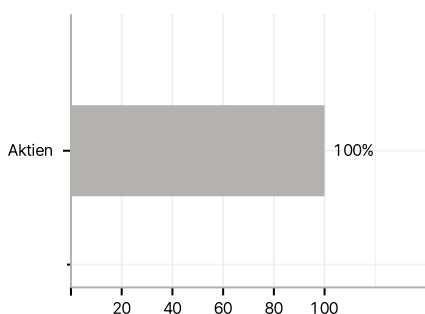
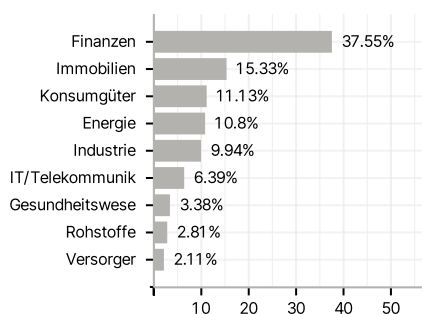
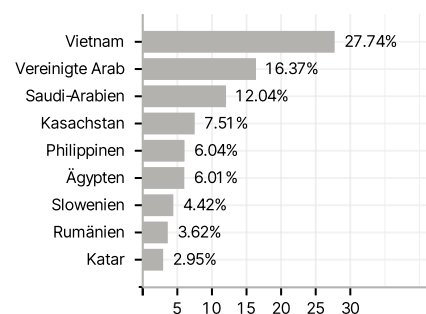
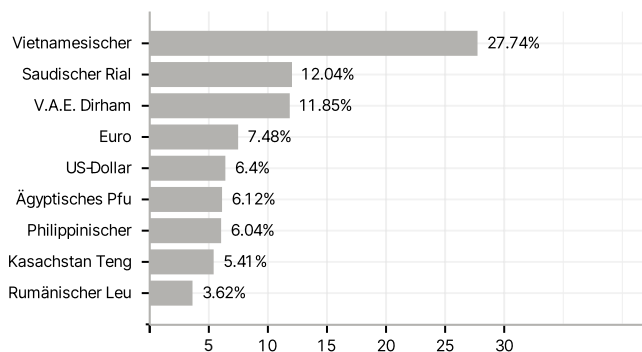
Unter normalen Marktbedingungen investiert der Fonds mindestens 90 % seines Vermögens in Aktien (oder aktienähnliche Wertpapiere) von Unternehmen jeder Größe, die ihren Sitz in Frontier-Märkten haben und an einer großen Börse oder einem anderen geregelten Markt in Frontier-Märkten amtlich notiert sind, sowie in Unternehmen, die in diesen Ländern in erheblichem Umfang tätig sind oder dort den überwiegenden Teil ihrer Geschäftstätigkeit ausüben. Der Fonds kann bis zu 10 % seines Vermögens in zulässige geschlossene Immobilieninvestmentgesellschaften (Real Estate Investment Trusts, "REIT") investieren.

Fondsspezifische Informationen

Im Rahmen der Anlagestrategie kann in wesentlichem Umfang in Derivate investiert werden. Die Fondsbestimmungen des HSBC GLOBAL INVESTMENT FUNDS - FRONTIER MARKETS ID wurden durch die FMA bewilligt. Der HSBC GLOBAL INVESTMENT FUNDS - FRONTIER MARKETS ID kann mehr als 35 % des Fondsvermögens in Wertpapiere/Geldmarktinstrumente folgender Emittenten investieren: Member State, by one or more of its local authorities or agencies, a non-Member State of the EU or by another Member State of the OECD, Singapore or any member state of the Group of Twenty or by public international bodies of which one or more Member States of the EU are members.

Investmentziel

Der Fonds strebt Wachstum und Erträge an, indem er vornehmlich in ein diversifiziertes Portfolio aus Aktien aus Frontier-Märkten investiert.

Veranlagungsstruktur
Anlagearten

Branchen

Länder

Währungen

Größte Positionen
