

HSBC GLOBAL INVESTMENT FUNDS - FRONTIER MARKETS ICEUR / LU0708055537 / A1JRMG / HSBC Inv. Funds (LU)

Aktuell 16.09.2025¹	Region	Branche	Ausschüttungsart	Typ
37,11 EUR	Emerging Markets	enmix	thesaurierend	Aktienfonds


Risikokennzahlen

SRI	1	2	3	4	5	6	7
-----	---	---	---	----------	---	---	---

Jahresperformance

2024	+25,18%
2023	+23,49%
2022	-2,25%
2021	+48,82%
2020	-10,06%

Performanceergebnisse der Vergangenheit lassen keine Rückschlüsse auf die künftige Entwicklung zu.

Stammdaten		Konditionen		Sonstige Kennzahlen	
Fondart	Einzelfond	Ausgabeaufschlag	5,00%	Mindestveranlagung	EUR 1.000.000,00
Kategorie	Aktien	Managementgebühr	1,25%	Sparplan	Nein
Fondsunterkategorie	Branchenmix	Depotgebühr	-	UCITS / OGAW	Ja
Ursprungsland	Luxemburg	Tilgungsgebühr	0,00%	Gewinnbeteiligung	0,00%
Tranchenvolumen	(16.09.2025) USD 50,69 Mio.	Sonstige lfd. Kosten	(19.06.2025) 1,65%	Umschichtgebühr	-
Gesamt-Fondsvolumen	(16.09.2025) USD 847,90 Mio.	Transaktionskosten	0,18%	Fondsgesellschaft	
Auflegedatum	24.01.2013	HSBC Inv. Funds (LU)			
KESSt-Meldefonds	Ja	18, Boulevard de Kockelscheuer, 1821, Luxemburg			
Beginn des Geschäftsjahres	01.04.	Luxemburg			
Nachhaltigkeitsfondsart	-	www.assetmanagement.hsbc.lu			
Fondsmanager	Ramzi Sidani Jennifer Passmoor				
Thema	-				

Performance	1M	6M	YTD	1J	2J	3J	5J	seit Beginn
Performance	-0,84%	+7,10%	+7,06%	+13,67%	+40,25%	+52,73%	+167,39%	+161,48%
Performance p.a.	-	-	-	+13,71%	+18,45%	+15,21%	+21,73%	+10,84%
Performance p.a. nach max. AGA	-0,84%	+7,10%	+7,06%	+13,71%	+18,45%	+15,21%	+21,73%	+10,84%
Sharpe Ratio	-0,94	0,84	0,59	0,91	1,31	1,11	1,70	0,67
Volatilität	12,94%	15,06%	13,86%	12,81%	12,55%	11,90%	11,61%	13,17%
Schlechtester Monat	-	-4,04%	-4,04%	-4,04%	-4,69%	-5,05%	-7,24%	-27,54%
Bester Monat	-	+5,96%	+5,96%	+5,96%	+8,22%	+8,22%	+8,22%	+8,97%
Maximaler Verlust	-2,41%	-12,24%	-14,89%	-14,89%	-14,89%	-14,89%	-14,89%	-32,12%

Vertriebszulassung

Österreich, Deutschland, Schweiz, Luxemburg, Tschechien;

1. Wichtiger Hinweis zum Aktualisierungsstand: Das angegebene Datum bezieht sich ausschließlich auf die Berechnung des NAV.

HSBC GLOBAL INVESTMENT FUNDS - FRONTIER MARKETS ICEUR / LU0708055537 / A1JRMG / HSBC Inv. Funds (LU)

Investmentstrategie

Unter normalen Marktbedingungen investiert der Fonds mindestens 90 % seines Vermögens in Aktien (oder aktienähnliche Wertpapiere) von Unternehmen jeder Größe, die ihren Sitz in Frontier-Märkten haben und an einer großen Börse oder einem anderen geregelten Markt in Frontier-Märkten amtlich notiert sind, sowie in Unternehmen, die in diesen Ländern in erheblichem Umfang tätig sind oder dort den überwiegenden Teil ihrer Geschäftstätigkeit ausüben. Der Fonds kann bis zu 10 % seines Vermögens in zulässige geschlossene Immobilieninvestmentgesellschaften (Real Estate Investment Trusts, "REIT") investieren.

Fondsspezifische Informationen

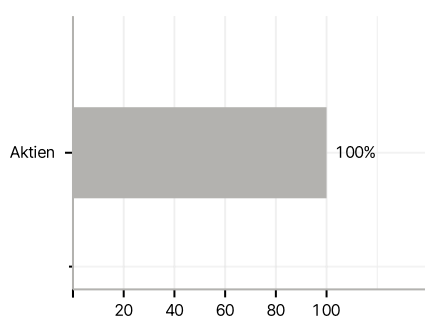
Im Rahmen der Anlagestrategie kann in wesentlichem Umfang in Derivate investiert werden. Die Fondsbestimmungen des HSBC GLOBAL INVESTMENT FUNDS - FRONTIER MARKETS ICEUR wurden durch die FMA bewilligt. Der HSBC GLOBAL INVESTMENT FUNDS - FRONTIER MARKETS ICEUR kann mehr als 35 % des Fondsvermögens in Wertpapiere/Geldmarktinstrumente folgender Emittenten investieren: Member State, by one or more of its local authorities or agencies, a non-Member State of the EU or by another Member State of the OECD, Singapore or any member state of the Group of Twenty or by public international bodies of which one or more Member States of the EU are members.

Investmentziel

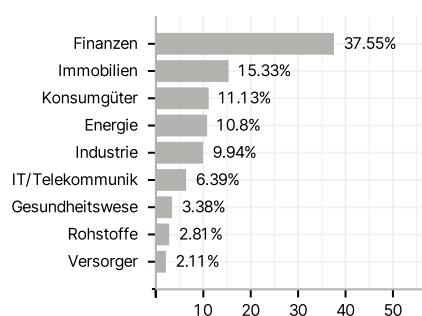
Der Fonds strebt Wachstum und Erträge an, indem er vornehmlich in ein diversifiziertes Portfolio aus Aktien aus Frontier-Märkten investiert.

Veranlagungsstruktur

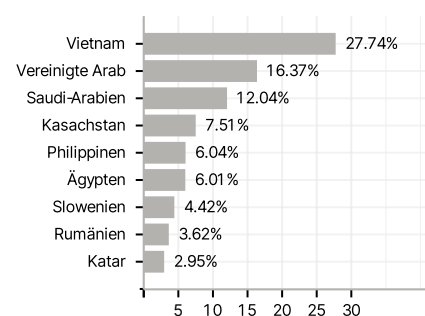
Anlagearten



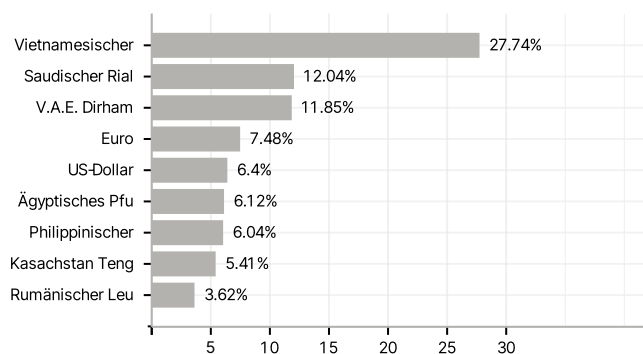
Branchen



Länder



Währungen



Größte Positionen

