

UniFavorit:Aktien I / DE000A0M80M2 / AOM80M / Union Inv. Privatf.

Aktuell 18.06.2026¹	Region	Branche	Ausschüttungsart	Typ
409,04 EUR	weltweit	enmix	thesaurierend	Aktienfonds



Risikokennzahlen							
SRI	1	2	3	4	5	6	7

Jahresperformance	
2025	+2,23%
2024	+30,50%
2023	+21,30%
2022	-14,79%
2021	+31,11%

Performanceergebnisse der Vergangenheit lassen keine Rückschlüsse auf die künftige Entwicklung zu.

Stammdaten		Konditionen		Sonstige Kennzahlen	
Fondart	Einzelfond	Ausgabeaufschlag	0,00%	Mindestveranlagung	EUR 100.000,00
Kategorie	Aktien	Managementgebühr	0,70%	Sparplan	Nein
Fondsunterkategorie	Branchenmix	Depotgebühr	-	UCITS / OGAW	Ja
Ursprungsland	Deutschland	Tilgungsgebühr	0,00%	Gewinnbeteiligung	25,00%
Tranchenvolumen	(18.06.2026) EUR 734,59 Mio.	Sonstige lfd. Kosten (29.05.2026)	0,95%	Umschichtgebühr	-
Gesamt-Fondsvolumen	(18.06.2026) EUR 16,76 Mrd.	Transaktionskosten	0,14%	Fondsgesellschaft	
Auflegedatum	01.07.2008	Union Inv. Privatf.			
KESSt-Meldefonds	Ja	Weißfrauenstraße 7, 60311, Frankfurt am Main			
Beginn des Geschäftsjahres	01.10.	Deutschland			
Nachhaltigkeitsfondsart	-	https://www.union-investment.de			
Fondsmanager	-				
Thema	-				

Performance	1M	6M	YTD	1J	2J	3J	5J	seit Beginn
Performance	+8,94%	+22,44%	+20,56%	+34,42%	+30,66%	+73,54%	+91,77%	+244,58%
Performance p.a.	-	-	-	+34,42%	+14,31%	+20,17%	+13,90%	+13,01%
Performance p.a. nach max. AGA	-	-	-	+34,42%	+14,31%	+20,17%	+13,91%	+13,00%
Sharpe Ratio	8,03	2,88	2,82	2,27	0,73	1,20	0,75	0,67
Volatilität	21,39%	16,53%	17,02%	14,08%	16,23%	14,79%	15,32%	15,85%
Schlechtester Monat	-	-4,55%	-4,55%	-4,55%	-10,01%	-10,01%	-10,01%	-11,05%
Bester Monat	-	+10,58%	+10,58%	+10,58%	+10,58%	+10,58%	+10,86%	+10,86%
Maximaler Verlust	-5,07%	-8,48%	-8,48%	-8,48%	-22,28%	-22,28%	-22,28%	-31,41%

Vertriebszulassung
 Österreich, Deutschland;

1. Wichtiger Hinweis zum Aktualisierungsstand: Das angegebene Datum bezieht sich ausschließlich auf die Berechnung des NAV.

RISIKOHINWEISE: Die Informationen auf dieser Seite dienen ausschließlich zu Informationszwecken und sollten weder als Verkaufsangebot noch als Aufforderung zum Kauf des Wertpapiers oder einer Empfehlung zugunsten des Wertpapiers verstanden werden. Die baha GmbH und die BAWAG P.S.K. Bank für Arbeit und Wirtschaft und Österreichische Postsparkasse Aktiengesellschaft übernehmen trotz sorgfältigster Recherche keinerlei Haftung für die Richtigkeit der angegebenen Daten.
 Factsheet erstellt von: www.baha.com am 20.06.2026 16:23

UniFavorit:Aktien I / DE000A0M80M2 / AOM80M / Union Inv. Privatf.

Investmentstrategie

Mindestens 51 Prozent des Fondsvermögens müssen aus Aktien bestehen. Bis zu 49 Prozent des Fondsvermögens dürfen in Geldmarktinstrumenten oder Bankguthaben angelegt werden. Derivate können zu Investitions- und Absicherungszwecken eingesetzt werden. Die Anlagestrategie orientiert sich an einem Vergleichsmaßstab (100% MSCI World), wobei versucht wird, dessen Wertentwicklung zu übertreffen. Das Fondsmanagement kann durch aktive Über- und Untergewichtung einzelner Vermögenswerte wesentlich - sowohl positiv als auch negativ - von diesem Vergleichsmaßstab abweichen. Darüber hinaus sind Investitionen in Titel, die nicht Bestandteil des Vergleichsmaßstabs sind, jederzeit möglich. Die maximal zu erwartende Standardabweichung der durchschnittlichen Wertentwicklungsdifferenzen zwischen Fonds und Vergleichsmaßstabs beträgt 12 Prozent.

Fondsspezifische Informationen

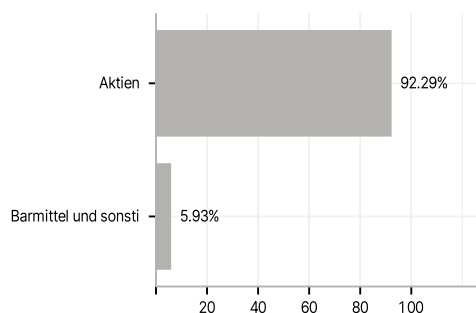
Im Rahmen der Anlagestrategie kann überwiegend in Einlagen investiert werden. Im Rahmen der Anlagestrategie kann in wesentlichem Umfang in Derivate investiert werden.

Investmentziel

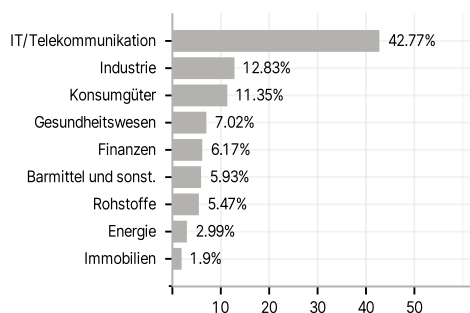
Ziel des Aktienfonds ist es, neben der Erzielung marktgerechter Erträge langfristig ein Kapitalwachstum zu erwirtschaften.

Veranlagungsstruktur

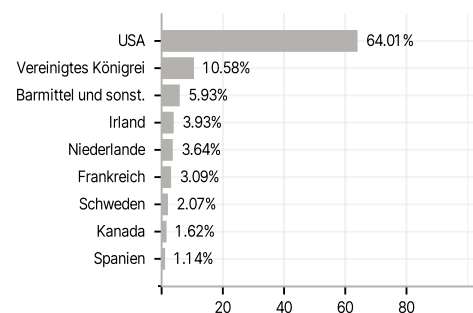
Anlagearten



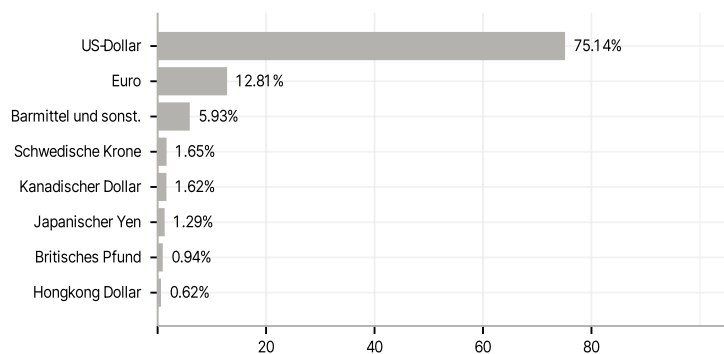
Branchen



Länder



Währungen



Größte Positionen

