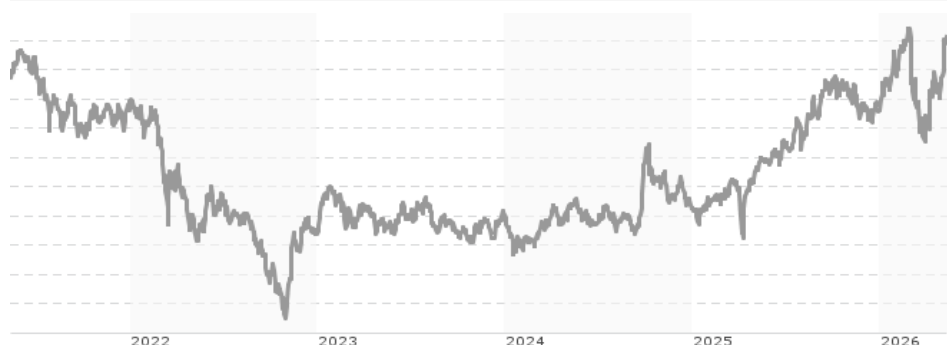


FAST - Asia Fund Y-ACC-USD / LU0862795688 / A1KB4W / FIL IM (LU)

Aktuell 11.05.2026 ¹	Region	Branche	Ausschüttungsart	Typ
229,44 USD	Asien (exkl. Japan)	enmix	thesaurierend	Aktienfonds



Risikokennzahlen	
SRI	1 2 3 4 5 6 7
Jahresperformance	
2025	+21,75%
2024	+0,84%
2023	+5,27%
2022	-24,11%
2021	-1,75%

Performanceergebnisse der Vergangenheit lassen keine Rückschlüsse auf die künftige Entwicklung zu.

Stammdaten		Konditionen		Sonstige Kennzahlen	
Fondart	Einzelfond	Ausgabeaufschlag	0,00%	Mindestveranlagung	EUR 2.500,00
Kategorie	Aktien	Managementgebühr	0,80%	Sparplan	Nein
Fondsunterkategorie	Branchenmix	Depotgebühr	-	UCITS / OGAW	Ja
Ursprungsland	Luxemburg	Tilgungsgebühr	0,00%	Gewinnbeteiligung	20,00%
Tranchenvolumen	(11.05.2026) USD 5,98 Mio.	Sonstige lfd. Kosten	(16.02.2026) 1,10%	Umschichtgebühr	2,00%
Gesamt-Fondsvolumen	(30.04.2026) USD 36,26 Mio.	Transaktionskosten	0,54%	Fondsgesellschaft	
Auflagedatum	31.01.2013	FIL IM (LU)			
KESSt-Meldefonds	Ja	2A, Rue Albert Borschette, L-1246, Luxembourg			
Beginn des Geschäftsjahres	01.10.	Luxemburg			
Nachhaltigkeitsfondsart	-	www.fidelity.lu			
Fondsmanager	Anthony Strom				
Thema	-				

Performance	1M	6M	YTD	1J	2J	3J	5J	seit Beginn
Performance	+10,75%	+8,77%	+13,57%	+25,22%	+36,94%	+44,13%	+4,46%	+129,44%
Performance p.a.	-	-	-	+25,30%	+17,07%	+12,95%	+0,88%	+6,45%
Performance p.a. nach max. AGA	-	-	-	+25,22%	+17,02%	+12,96%	+0,88%	+6,45%
Sharpe Ratio	12,71	0,64	1,42	1,12	0,78	0,61	-0,07	0,25
Volatilität	21,73%	25,23%	28,35%	20,60%	19,06%	17,46%	18,86%	16,58%
Schlechtester Monat	-	-17,97%	-17,97%	-17,97%	-17,97%	-17,97%	-17,97%	-17,97%
Bester Monat	-	+10,98%	+10,98%	+10,98%	+12,03%	+12,03%	+24,19%	+24,19%
Maximaler Verlust	-4,35%	-18,07%	-18,07%	-18,07%	-18,34%	-18,34%	-44,46%	-46,54%

Vertriebszulassung

Österreich, Deutschland, Schweiz;

1. Wichtiger Hinweis zum Aktualisierungsstand: Das angegebene Datum bezieht sich ausschließlich auf die Berechnung des NAV.

RISIKOHINWEISE: Die Informationen auf dieser Seite dienen ausschließlich zu Informationszwecken und sollten weder als Verkaufsangebot noch als Aufforderung zum Kauf des Wertpapiers oder einer Empfehlung zugunsten des Wertpapiers verstanden werden. Die baha GmbH und die BAWAG P.S.K. Bank für Arbeit und Wirtschaft und Österreichische Postsparkasse Aktiengesellschaft übernehmen trotz sorgfältigster Recherche keinerlei Haftung für die Richtigkeit der angegebenen Daten.
Factsheet erstellt von: www.baha.com am 12.05.2026 15:07

FAST - Asia Fund Y-ACC-USD / LU0862795688 / A1KB4W / FIL IM (LU)

Investmentstrategie

Der Teilfonds investiert mindestens 70 % seines Vermögens in Aktien von Unternehmen, die in der Region Asien (ohne Japan), einschließlich Schwellenländer, börsennotiert sind, ihren Hauptsitz dort haben oder den Großteil ihrer Geschäftstätigkeit dort ausüben.

Fondsspezifische Informationen

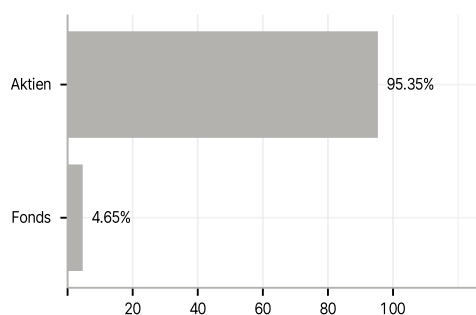
Im Rahmen der Anlagestrategie kann in wesentlichem Umfang in Derivate investiert werden. Die Fondsbestimmungen des FAST - Asia Fund Y-ACC-USD wurden durch die FMA bewilligt. Der FAST - Asia Fund Y-ACC-USD kann mehr als 35 % des Fondsvermögens in Wertpapiere/Geldmarktinstrumente folgender Emittenten investieren: von einem EU-Mitgliedstaat, dessen Gebietskörperschaften oder Behörden, einem Mitgliedstaat der OECD oder der G20, Singapur oder von einer internationalen öffentlichrechtlichen Körperschaft ausgegeben, der ein oder mehrere EU-Mitgliedstaaten angehören.

Investmentziel

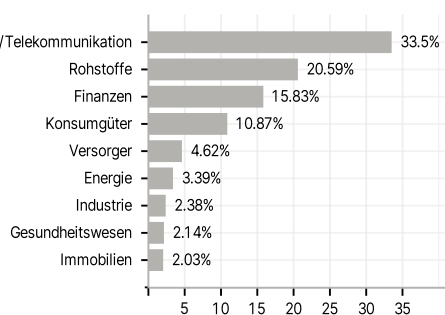
Der Teilfonds strebt langfristiges Kapitalwachstum an.

Veranlagungsstruktur

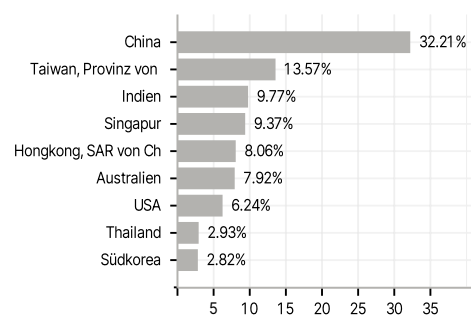
Anlagearten



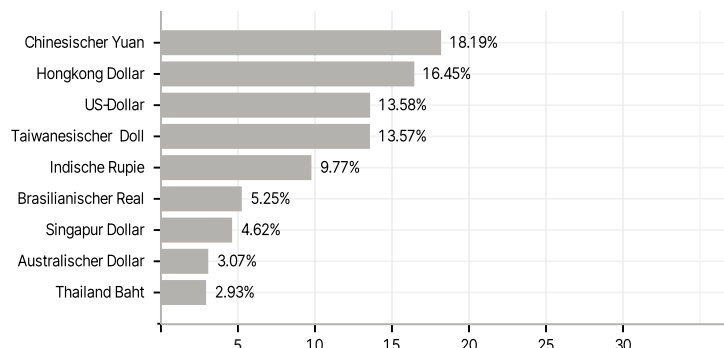
Branchen



Länder



Währungen



Größte Positionen

