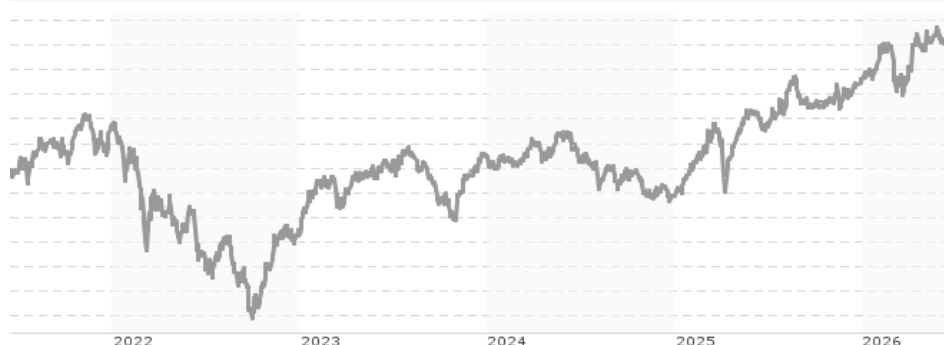


**MainFirst - Top European Ideas Fund R EUR / LU1004823552 / A1XAV6 / ETHENEA Ind. Inv.**

<b>Aktuell 11.06.2026<sup>1</sup></b>	<b>Region</b>	<b>Branche</b>	<b>Ausschüttungsart</b>	<b>Typ</b>
234,51EUR	Europa	enmix	thesaurierend	Aktienfonds


**Risikokennzahlen**

SRI	1	2	3	4	5	6	7
-----	---	---	---	---	---	---	---

**Jahresperformance**

2025	+25,02%
2024	-8,08%
2023	+18,48%
2022	-20,43%
2021	+23,37%

Performanceergebnisse der Vergangenheit lassen keine Rückschlüsse auf die künftige Entwicklung zu.

Stammdaten		Konditionen		Sonstige Kennzahlen	
Fondart	Einzelfond	Ausgabeaufschlag	5,00%	Mindestveranlagung	EUR 0,00
Kategorie	Aktien	Managementgebühr	0,75%	Sparplan	Nein
Fondsunterkategorie	Branchenmix	Depotgebühr	-	UCITS / OGAW	Ja
Ursprungsland	Luxemburg	Tilgungsgebühr	0,00%	Gewinnbeteiligung	15,00%
Tranchenvolumen	(11.06.2026) EUR 6,10 Mio.	Sonstige lfd. Kosten (16.04.2026)	1,29%	Umschichtgebühr	-
Gesamt-Fondsvolumen	(11.06.2026) EUR 56,63 Mio.	Transaktionskosten	0,21%	<b>Fondsgesellschaft</b>	
Auflegedatum	15.01.2014	ETHENEA Ind. Inv.			
KES- Meldefonds	Ja	16 rue Gabriel Lippmann, 5365, Schuttrange			
Beginn des Geschäftsjahres	01.01.	Luxemburg			
Nachhaltigkeitsfondsart	-	<a href="https://www.ethenea.com">https://www.ethenea.com</a>			
Fondsmanager	Olgerd Eichler				
Thema	-				

Performance	1M	6M	YTD	1J	2J	3J	5J	seit Beginn
Performance	-0,25%	+9,13%	+6,79%	+13,67%	+19,28%	+25,01%	+26,45%	+134,51%
Performance p.a.	-	-	-	+13,67%	+9,22%	+7,72%	+4,80%	+7,11%
Performance p.a. nach max. AGA	-	-	-	+8,26%	+6,58%	+5,99%	+3,79%	+6,68%
Sharpe Ratio	-0,65	1,29	1,01	0,95	0,53	0,43	0,15	0,27
Volatilität	8,13%	13,02%	13,63%	11,92%	12,98%	12,46%	15,64%	17,71%
Schlechtester Monat	-	-4,54%	-4,54%	-4,54%	-4,80%	-6,63%	-12,89%	-24,79%
Bester Monat	-	+5,42%	+5,42%	+5,42%	+6,60%	+9,58%	+12,92%	+21,12%
Maximaler Verlust	-2,45%	-8,28%	-8,28%	-8,28%	-12,86%	-14,23%	-37,50%	-44,06%

**Vertriebszulassung**

Österreich, Deutschland, Schweiz;

1. Wichtiger Hinweis zum Aktualisierungsstand: Das angegebene Datum bezieht sich ausschließlich auf die Berechnung des NAV.

RISIKOHINWEISE: Die Informationen auf dieser Seite dienen ausschließlich zu Informationszwecken und sollten weder als Verkaufsangebot noch als Aufforderung zum Kauf des Wertpapiers oder einer Empfehlung zugunsten des Wertpapiers verstanden werden. Die baha GmbH und die BAWAG P.S.K. Bank für Arbeit und Wirtschaft und Österreichische Postsparkasse Aktiengesellschaft übernehmen trotz sorgfältigster Recherche keinerlei Haftung für die Richtigkeit der angegebenen Daten.  
Factsheet erstellt von: www.baha.com am 15.06.2026 10:20

# MainFirst - Top European Ideas Fund R EUR / LU1004823552 / A1XAV6 / ETHENEA Ind. Inv.

## Investmentstrategie

Das Vermögen des Teilfonds wird zu mindestens 75% (ohne Berücksichtigung der flüssigen Mittel) in Aktien und andere Beteiligungswertpapiere von Unternehmen, die ihren Sitz in einem EUMitgliedstaat haben, angelegt.

## Fondsspezifische Informationen

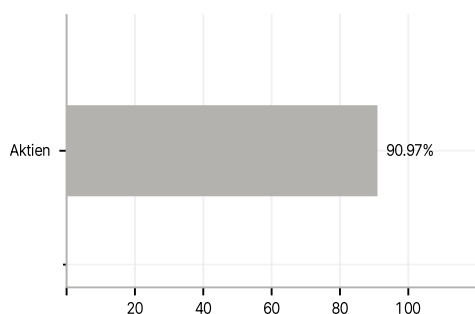
Im Rahmen der Anlagestrategie kann in wesentlichem Umfang in Derivate investiert werden. Die Fondsbestimmungen des MainFirst - Top European Ideas Fund R EUR wurden durch die FMA bewilligt. Der MainFirst - Top European Ideas Fund R EUR kann mehr als 35 % des Fondsvermögens in Wertpapiere/ Geldmarktinstrumente folgender Emittenten investieren: die durch einen EU-Mitgliedstaat oder seine Gebietskörperschaften, durch einen anderen OECD-Mitgliedstaat (OECD-Mitgliedstaat) oder durch internationale Organismen des öffentlichen Rechts, in denen ein oder mehrere EU-Mitgliedstaat(en) Mitglied(er) ist/ sind, begeben oder garantiert werden.

## Investmentziel

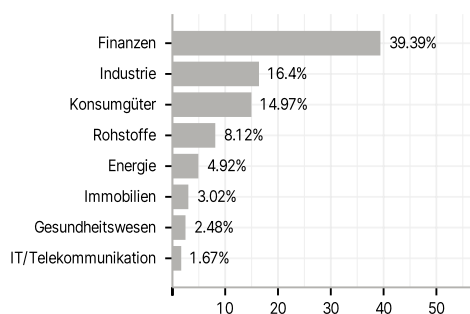
Das Anlageziel des Teilfonds liegt darin, die Wertentwicklung der Benchmark zu übertreffen. Diese Anlagen in Aktien und andere Beteiligungswertpapiere erfolgen weltweit, jedoch liegt der Anlageschwerpunkt auf europäischen Unternehmen. Darüber hinaus können auch aufgrund eines opportunistischen Ansatzes gelegentlich Anlagen in Schwellenländer getätigt werden. Bei dem Teilfonds handelt es sich um einen Aktienfonds.

## Veranlagungsstruktur

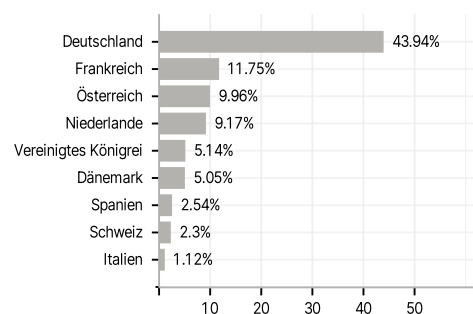
### Anlagearten



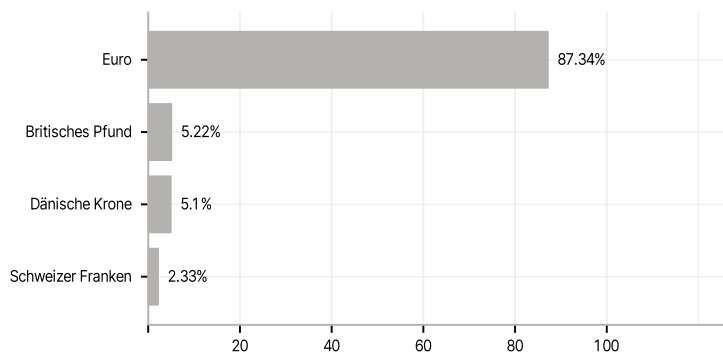
### Branchen



### Länder



### Währungen



### Größte Positionen

