

Quoniam Funds Selection SICAV - Emerging Markets Equities MinRisk EUR I dis / LU1120174450 / A12C7C / Union Investment...

Aktuell 18.06.2026 ¹	Region	Branche	Ausschüttungsart	Typ
1799,53 EUR	Emerging Markets	enmix	ausschüttend	Aktienfonds



Risikokennzahlen	
SRI	1 2 3 4 5 6 7

Jahresperformance	
2025	+9,69%
2024	+20,47%
2023	+10,59%
2022	-6,29%
2021	+19,32%

Performanceergebnisse der Vergangenheit lassen keine Rückschlüsse auf die künftige Entwicklung zu.

Stammdaten		Konditionen		Sonstige Kennzahlen	
Fondart	Einzelfond	Ausgabeaufschlag	0,00%	Mindestveranlagung	EUR 1.000.000,00
Kategorie	Aktien	Managementgebühr	0,75%	Sparplan	Nein
Fondsunterkategorie	Branchenmix	Depotgebühr	-	UCITS / OGAW	Ja
Ursprungsland	Luxemburg	Tilgungsgebühr	0,00%	Gewinnbeteiligung	0,00%
Tranchenvolumen	(18.06.2026) USD 201,56 Mio.	Sonstige lfd. Kosten (29.05.2026)	0,93%	Umschichtgebühr	-
Gesamt-Fondsvolumen	(18.06.2026) USD 412,82 Mio.	Transaktionskosten	0,30%	Fondsgesellschaft	
Auflegedatum	28.11.2014	Ausschüttungen		Union Investment(LU)	
KESSt-Meldefonds	Ja	02.12.2025	38.44 EUR	3, Heienhaff, L-1736, Senningerberg	
Beginn des Geschäftsjahres	01.10.	03.12.2024	37.07 EUR	Luxemburg	
Nachhaltigkeitsfondsart	-	04.12.2023	37.46 EUR	https://www.union-investment.lu	
Fondsmanager	-	02.12.2022	41.48 EUR		
Thema	-	02.12.2021	24.20 EUR		

Performance	1M	6M	YTD	1J	2J	3J	5J	seit Beginn
Performance	+9,28%	+26,67%	+24,44%	+34,88%	+44,65%	+68,72%	+77,28%	+141,85%
Performance p.a.	-	-	-	+34,88%	+20,27%	+19,05%	+12,13%	+7,94%
Performance p.a. nach max. AGA	-	-	-	+34,88%	+20,27%	+19,05%	+12,13%	+7,93%
Sharpe Ratio	6,88	2,98	2,91	2,08	1,20	1,23	0,76	0,40
Volatilität	26,45%	19,54%	20,22%	15,62%	14,83%	13,55%	12,84%	13,94%
Schlechtester Monat	-	-10,15%	-10,15%	-10,15%	-10,15%	-10,15%	-10,15%	-16,49%
Bester Monat	-	+9,71%	+9,71%	+9,71%	+9,71%	+9,71%	+9,71%	+9,71%
Maximaler Verlust	-6,14%	-11,16%	-11,16%	-11,16%	-15,42%	-15,42%	-15,42%	-30,74%

Vertriebszulassung
 Österreich, Deutschland, Schweiz, Luxemburg;

1. Wichtiger Hinweis zum Aktualisierungsstand: Das angegebene Datum bezieht sich ausschließlich auf die Berechnung des NAV.

Investmentstrategie

Die für diesen Fonds zu erwerbenden Vermögensgegenstände werden diskretionär auf Basis eines konsistenten Investmentprozesses identifiziert ("aktives Management"). Die Anlagestrategie nimmt einen Vergleichsmaßstab (MSCI Emerging Markets) als Orientierung, welcher in seiner Wertentwicklung übertroffen werden soll. Dabei wird nicht versucht, die im Vergleichsmaßstab enthaltenen Vermögensgegenstände zu replizieren. Das Fondsmanagement kann erheblich von diesem Vergleichsmaßstab abweichen und in Titel investieren, die nicht Bestandteil des Vergleichsmaßstabs sind. Mit der MinRisk-Strategie wird zugunsten des Fonds das Ziel verfolgt, ein Investment mit geringerem Gesamtrisiko im Vergleich zum Vergleichsmaßstab zu erreichen. Ferner wird das Ziel verfolgt, auf risikoadjustierter Basis die Wertentwicklung des Vergleichsmaßstabs zu übertreffen. Zudem werden für den Teilfonds Nachhaltigkeitskriterien bei der Investition seiner Mittel zugrunde gelegt.

Fondsspezifische Informationen

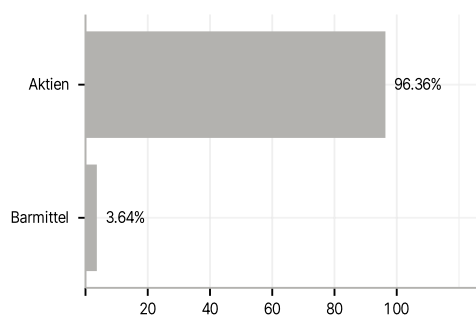
Im Rahmen der Anlagestrategie kann überwiegend in Einlagen investiert werden. Im Rahmen der Anlagestrategie kann in wesentlichem Umfang in Derivate investiert werden. Die Fondsbestimmungen des Quoniam Funds Selection SICAV - Emerging Markets Equities MinRisk EUR I dis wurden durch die FMA bewilligt. Der Quoniam Funds Selection SICAV - Emerging Markets Equities MinRisk EUR I dis kann mehr als 35 % des Fondsvermögens in Wertpapiere/ Geldmarktinstrumente folgender Emittenten investieren: die von einem EU-Mitgliedstaat, seinen Gebietskörperschaften, einem OECD-Mitgliedstaat oder von internationalen Organismen, denen ein oder mehrere EU-Mitgliedstaaten angehören, ausgegeben werden oder garantiert sind..

Investmentziel

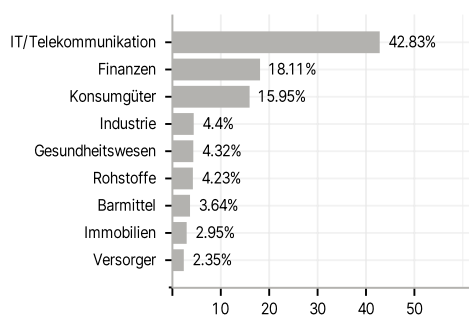
Ziel der Anlagepolitik des Quoniam Funds Selection SICAV - Emerging Markets Equities MinRisk ist es, unter Beachtung der Risikostreuung eine Wertentwicklung zu erreichen, die zu einer Zusatzrendite gegenüber den Emerging Markets führt.

Veranlagungsstruktur

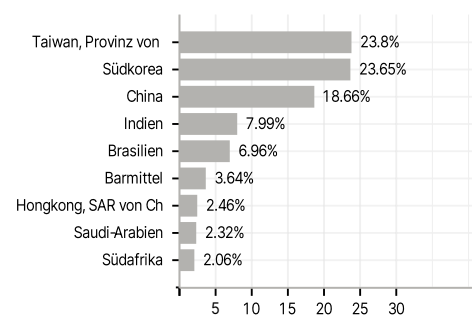
Anlagearten



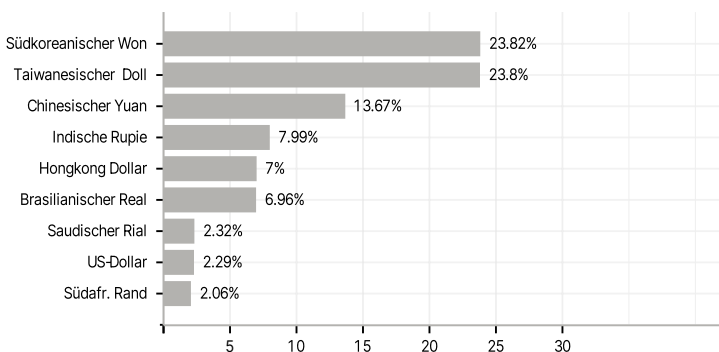
Branchen



Länder



Währungen



Größte Positionen

