

PPF II - Global Infrastructure Network Fund CHF B-I / LU1185944797 / A14NLO / FundRock M. Co.

| Aktuell 20.03.2026 <sup>1</sup> | Region   | Branche         | Ausschüttungsart | Typ         |
|---------------------------------|----------|-----------------|------------------|-------------|
| 140,09 CHF                      | weltweit | e Infrastruktur | thesaurierend    | Aktienfonds |



| Risikokennzahlen  |               |
|-------------------|---------------|
| SRI               | 1 2 3 4 5 6 7 |
| Jahresperformance |               |
| 2025              | +8,81%        |
| 2024              | +2,50%        |
| 2023              | -1,18%        |
| 2022              | -11,45%       |
| 2021              | +18,71%       |

Performanceergebnisse der Vergangenheit lassen keine Rückschlüsse auf die künftige Entwicklung zu.

| Stammdaten                 |                             | Konditionen                       |       | Sonstige Kennzahlen   |       |
|----------------------------|-----------------------------|-----------------------------------|-------|---|-------|
| Fondart                    | Einzelfond                  | Ausgabeaufschlag                  | 0,00% | Mindestveranlagung  | -     |
| Kategorie                  | Aktien                      | Managementgebühr                  | 1,28% | Sparplan  | Nein  |
| Fondsunterkategorie        | Branche Infrastruktur       | Depotgebühr                       | 0,04% | UCITS / OGAW  | Ja    |
| Ursprungsland              | Luxemburg                   | Tilgungsgebühr                    | 0,00% | Gewinnbeteiligung   | 0,00% |
| Tranchenvolumen            | (20.03.2026) EUR 16,65 Mio. | Sonstige lfd. Kosten (02.01.2025) | 1,70% | Umschichtgebühr   | 0,00% |
| Gesamt-Fondsvolumen        | (20.03.2026) EUR 24,69 Mio. | Transaktionskosten                | 0,02% | Fondsgesellschaft   |       |
| Auflegedatum               | 01.07.2015                  |                                   |       | FundRock M. Co.   |       |
| KESSt-Meldefonds           | Ja                          |                                   |       | Heienhaff 5, 1736, Senningerberg                                |       |
| Beginn des Geschäftsjahres | 01.01.                      |                                   |       | Luxemburg   |       |
| Nachhaltigkeitsfondsart    | -                           |                                   |       | <a href="https://www.fundrock.com">https://www.fundrock.com</a> |       |
| Fondsmanager               | -                           |                                   |       |   |       |
| Thema                      | Infrastruktur               |                                   |       |   |       |

| Performance                    | 1M     | 6M     | YTD    | 1J     | 2J     | 3J      | 5J      | seit Beginn |
|--------------------------------|--------|--------|--------|--------|--------|---------|---------|-------------|
| Performance                    | -6,04% | +6,88% | +2,46% | +7,11% | +9,40% | +11,37% | +12,82% | +40,09%     |
| Performance p.a.               | -      | -      | -      | +7,11% | +4,60% | +3,65%  | +2,44%  | +3,19%      |
| Performance p.a. nach max. AGA | -      | -      | -      | +7,11% | +4,60% | +3,65%  | +2,44%  | +3,18%      |
| Sharpe Ratio                   | -3,92  | 1,26   | 0,75   | 0,45   | 0,22   | 0,14    | 0,03    | 0,08        |
| Volatilität                    | 14,73% | 9,87%  | 13,04% | 11,13% | 11,34% | 10,82%  | 11,50%  | 12,77%      |
| Schlechtester Monat            | -      | -7,33% | -7,33% | -7,33% | -7,33% | -7,33%  | -13,26% | -13,26%     |
| Bester Monat                   | -      | +8,97% | +8,97% | +8,97% | +8,97% | +8,97%  | +9,28%  | +11,15%     |
| Maximaler Verlust              | -7,48% | -7,48% | -7,48% | -9,75% | -9,75% | -14,06% | -24,29% | -31,15%     |

**Vertriebszulassung**

Österreich, Deutschland, Schweiz, Luxemburg;

1. Wichtiger Hinweis zum Aktualisierungsstand: Das angegebene Datum bezieht sich ausschließlich auf die Berechnung des NAV.

RISIKOHINWEISE: Die Informationen auf dieser Seite dienen ausschließlich zu Informationszwecken und sollten weder als Verkaufsangebot noch als Aufforderung zum Kauf des Wertpapiers oder einer Empfehlung zugunsten des Wertpapiers verstanden werden. Die baha GmbH und die BAWAG P.S.K. Bank für Arbeit und Wirtschaft und Österreichische Postsparkasse Aktiengesellschaft übernehmen trotz sorgfältigster Recherche keinerlei Haftung für die Richtigkeit der angegebenen Daten.  
Factsheet erstellt von: www.baha.com am 05.04.2026 16:08

## PPF II - Global Infrastructure Network Fund CHF B-I / LU1185944797 / A14NLO / FundRock M. Co.

### Investmentstrategie

Um das Anlageziel zu erreichen, legt der Teilfonds hauptsächlich in weltweit ausgesuchten Aktien und anderen Beteiligungspapieren von Unternehmen der Infrastruktur-Branche, und legt bei der Auswahl der Anlagen einen starken Fokus auf die Nachhaltigkeit, an. Daneben kann das Vermögen des Teilfonds auch weltweit in alle anderen zulässigen Vermögensgegenstände angelegt werden, wobei keine direkte Anlage in spezifische Infrastrukturanlagen vorgesehen ist. Je nach Marktsituation kann auch bis zu 100% des Teilfondsvermögens in Renten, Geldmarktinstrumenten (verzinsliche Wertpapiere, die zum Zeitpunkt ihres Erwerbs eine restliche Laufzeit von höchstens 397 Tagen haben), strukturierten Produkten (wie z.B. Wandel- und Optionsanleihen), Festgeldern und flüssigen Mitteln angelegt werden. Mindestens 51% des Fondsvermögens werden in Kapitalbeteiligungen i. S. d. § 2 Abs. 8 des dt. Investmentsteuergesetzes angelegt.

### Fondsspezifische Informationen

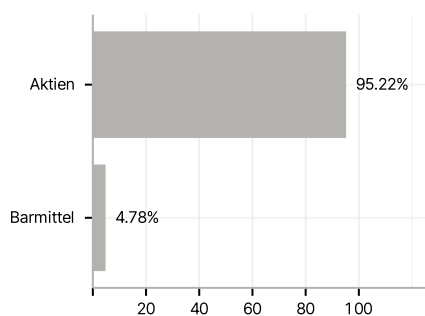
Im Rahmen der Anlagestrategie kann in wesentlichem Umfang in Derivate investiert werden. Die Fondsbestimmungen des PPF II - Global Infrastructure Network Fund CHF B-I wurden durch die FMA bewilligt. Der PPF II - Global Infrastructure Network Fund CHF B-I kann mehr als 35 % des Fondsvermögens in Wertpapiere/ Geldmarktinstrumente folgender Emittenten investieren: die von einem Mitgliedstaat der Europäischen Union oder seinen Gebietskörperschaften oder von einem anderen Mitgliedstaat der EU, OECD, G20, Singapur und Hongkong oder von internationalen Organismen öffentlich-rechtlichen Charakters, denen ein oder mehrere Mitgliedstaaten der Europäischen Union angehören.

### Investmentziel

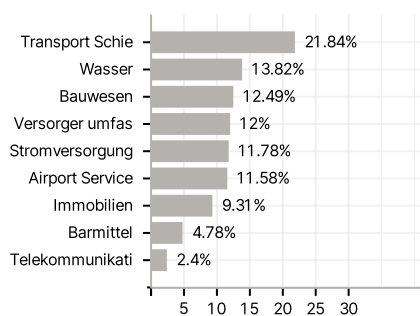
Ziel des aktiv verwalteten Teilfonds ist es, unter Berücksichtigung einer angemessenen Risikoverteilung, einen angemessenen langfristigen Wertzuwachs aus Kapitalwachstum und Ertrag zu erzielen. Aktiv verwaltet bedeutet hier, dass der Fondsmanager die volle Entscheidungsgewalt über die Zusammensetzung des Portfolios der Vermögenswerte des Teilfonds hat.

### Veranlagungsstruktur

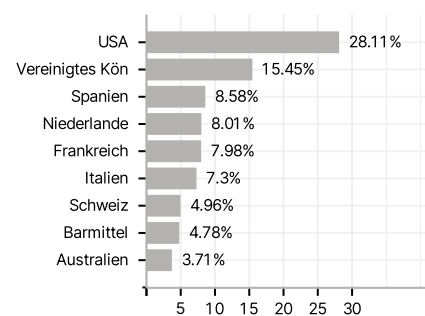
#### Anlagearten



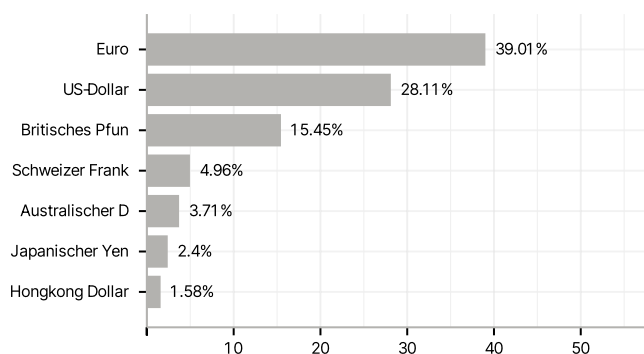
#### Branchen



#### Länder



#### Währungen



#### Größte Positionen

