

**Allianz US High Yield - AM (H2-GBP) - GBP / LU0676280802 / A1JE24 / Allianz GI.Investors**

|                                       |               |                      |                         |             |
|---------------------------------------|---------------|----------------------|-------------------------|-------------|
| <b>Aktuell 19.05.2026<sup>1</sup></b> | <b>Region</b> | <b>Branche</b>       | <b>Ausschüttungsart</b> | <b>Typ</b>  |
| 5,90 GBP                              | USA           | Anleihen Unternehmen | ausschüttend            | Rentenfonds |



|                          |                      |
|--------------------------|----------------------|
| <b>Risikokennzahlen</b>  |                      |
| SRI                      | 1 2 <b>3</b> 4 5 6 7 |
| <b>Jahresperformance</b> |                      |
| 2025                     | +7,71%               |
| 2024                     | +5,86%               |
| 2023                     | +11,06%              |
| 2022                     | -12,36%              |
| 2021                     | +3,59%               |

Performanceergebnisse der Vergangenheit lassen keine Rückschlüsse auf die künftige Entwicklung zu.

|                            |  |                                   |          |   |       |
|----------------------------|--|-----------------------------------|----------|---|-------|
| <b>Stammdaten</b>          |  | <b>Konditionen</b>                |          | <b>Sonstige Kennzahlen</b>  |       |
| Fondart                    | Einzelfond   | Ausgabeaufschlag                  | 5,00%    | Mindestveranlagung  | -     |
| Kategorie                  | Anleihen   | Managementgebühr                  | 1,19%    | Sparplan  | Nein  |
| Fondsunterkategorie        | Anleihen Unternehmen                                 | Depotgebühr                       | -        | UCITS / OGAW  | Ja    |
| Ursprungsland              | Luxemburg  | Tilgungsgebühr                    | 0,00%    | Gewinnbeteiligung   | 0,00% |
| Tranchenvolumen            | (19.05.2026) EUR 7,63 Mio.                           | Sonstige lfd. Kosten (14.02.2025) | 1,24%    | Umschichtgebühr   | 5,00% |
| Gesamt-Fondsvolumen        | (19.05.2026) EUR 392,15 Mio.                         | Transaktionskosten                | 0,15%    | <b>Fondsgesellschaft</b>  |       |
| Auflegedatum               | 02.12.2011   | <b>Ausschüttungen</b>             |          | Allianz GI.Investors  |       |
| KESSt-Meldefonds           | Nein   | 15.05.2026                        | 0.03 GBP | Bockenheimer Landstraße 42-44, 60323, Frankfurt am Main           |       |
| Beginn des Geschäftsjahres | 01.10.   | 15.04.2026                        | 0.03 GBP | Deutschland   |       |
| Nachhaltigkeitsfondsart    | -  | 16.03.2026                        | 0.03 GBP | <a href="https://www.allianzgi.com">https://www.allianzgi.com</a> |       |
| Fondsmanager               | Kass Justin Oberto David                             | 17.02.2026                        | 0.03 GBP |   |       |
|                            | Kass Justin, Oberto David, Yee Michael, Turner Ethan | 15.01.2026                        | 0.03 GBP |   |       |
| Thema                      | -  |                                   |          |   |       |

|                                |           |           |            |           |           |           |           |                    |
|--------------------------------|-----------|-----------|------------|-----------|-----------|-----------|-----------|--------------------|
| <b>Performance</b>             | <b>1M</b> | <b>6M</b> | <b>YTD</b> | <b>1J</b> | <b>2J</b> | <b>3J</b> | <b>5J</b> | <b>seit Beginn</b> |
| Performance                    | -0,52%    | +2,02%    | +0,38%     | +6,47%    | +13,10%   | +23,14%   | +14,58%   | +44,88%            |
| Performance p.a.               | -         | -         | -          | +6,47%    | +6,37%    | +7,18%    | +2,76%    | +3,69%             |
| Performance p.a. nach max. AGA | -         | -         | -          | +1,40%    | +3,79%    | +5,45%    | +1,76%    | +3,20%             |
| Sharpe Ratio                   | -4,56     | 0,59      | -0,36      | 1,45      | 1,10      | 1,29      | 0,11      | 0,28               |
| Volatilität                    | 1,87%     | 3,21%     | 3,39%      | 2,93%     | 3,76%     | 3,85%     | 4,98%     | 5,23%              |
| Schlechtester Monat            | -         | -1,81%    | -1,81%     | -1,81%    | -1,81%    | -1,81%    | -6,72%    | -12,58%            |
| Bester Monat                   | -         | +1,63%    | +1,63%     | +2,01%    | +2,01%    | +4,48%    | +5,55%    | +5,55%             |
| Maximaler Verlust              | -0,69%    | -2,43%    | -2,43%     | -2,43%    | -4,99%    | -4,99%    | -16,16%   | -22,01%            |

**Vertriebszulassung**  
Österreich, Deutschland, Schweiz, Luxemburg;

1. Wichtiger Hinweis zum Aktualisierungsstand: Das angegebene Datum bezieht sich ausschließlich auf die Berechnung des NAV.

RISIKOHINWEISE: Die Informationen auf dieser Seite dienen ausschließlich zu Informationszwecken und sollten weder als Verkaufsangebot noch als Aufforderung zum Kauf des Wertpapiers oder einer Empfehlung zugunsten des Wertpapiers verstanden werden. Die baha GmbH und die BAWAG P.S.K. Bank für Arbeit und Wirtschaft und Österreichische Postsparkasse Aktiengesellschaft übernehmen trotz sorgfältigster Recherche keinerlei Haftung für die Richtigkeit der angegebenen Daten.  
Factsheet erstellt von: www.baha.com am 19.05.2026 22:28

## Allianz US High Yield - AM (H2-GBP) - GBP / LU0676280802 / A1JE24 / Allianz GI.Investors

### Investmentstrategie

Min. 70 % des Teilfondsvermögens werden in Hochzinsanleihen investiert, die in der Regel ein höheres Risiko und ein höheres Ertragspotenzial aufweisen, innerhalb dieser Begrenzung darf das Teilfondsvermögen jedoch auch in Anleihen investiert werden, die lediglich ein Rating von CC (Standard & Poor's) oder darunter (einschließlich notleidender Wertpapiere in Höhe von max. 10 % des Teilfondsvermögens) aufweisen. Max. 30 % des Teilfondsvermögens dürfen in andere als die im Anlageziel beschriebenen festverzinslichen Wertpapiere investiert werden. Max. 30 % des Teilfondsvermögens dürfen in Schwellenmärkte investiert werden. Max. 20 % des Teilfondsvermögens dürfen in ABS und/oder MBS investiert werden. Max. 100 % des Teilfondsvermögens dürfen vorübergehend in Einlagen gehalten und/oder direkt in Geldmarktinstrumente und/oder (bis zu 10 % des Teilfondsvermögens) in Geldmarktfonds investiert werden. Max. 20 % Währungsengagement in Nicht-EUR-Werten. Die Duration der Teilfondsanlagen sollte zwischen 0 und 9 Jahren betragen.

### Fondsspezifische Informationen

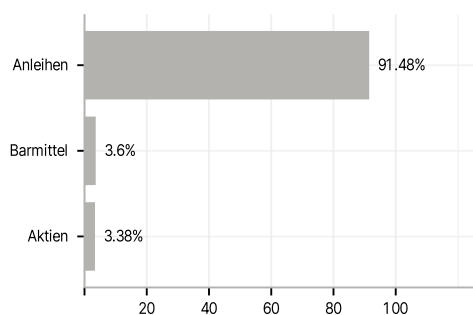
Im Rahmen der Anlagestrategie kann in wesentlichem Umfang in Derivate investiert werden. Die Fondsbestimmungen des Allianz US High Yield - AM (H2-GBP) - GBP wurden durch die FMA bewilligt. Der Allianz US High Yield - AM (H2-GBP) - GBP kann mehr als 35 % des Fondsvermögens in Wertpapiere/ Geldmarktinstrumente folgender Emittenten investieren: die von der Europäischen Union, der Europäischen Zentralbank, einem Mitgliedstaat der EU oder seinen Gebietskörperschaften, von einem OECD-Mitgliedstaat oder von internationalen Organismen öffentlich-rechtlichen Charakters, denen ein oder mehrere Mitgliedstaaten der EU angehören, oder von anderen Staaten, die nicht Mitglied der EU sind, von der CSSF jedoch offiziell akzeptiert werden, begeben werden oder garantiert sind (zum Datum dieses Verkaufsprospekts werden die folgenden Staaten von der CSSF akzeptiert: Die Sonderverwaltungsregion Hongkong, die Volksrepublik China, die Föderative Republik Brasilien, die Republik Indien, die Republik Indonesien, die Russische Föderation, die Republik Südafrika, die Republik Singapur).

### Investmentziel

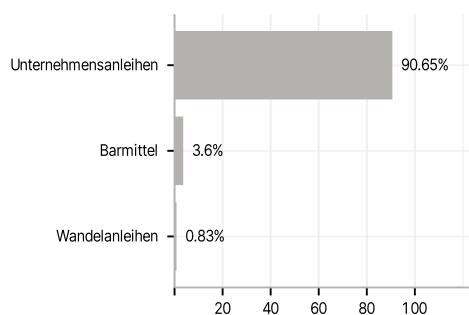
Langfristiges Kapitalwachstum und Erträge durch Anlagen in High Yield- Unternehmensanleihen der US-Rentenmärkte. Min. 70 % des Teilfondsvermögens werden in US-Unternehmensanleihen investiert.

### Veranlagungsstruktur

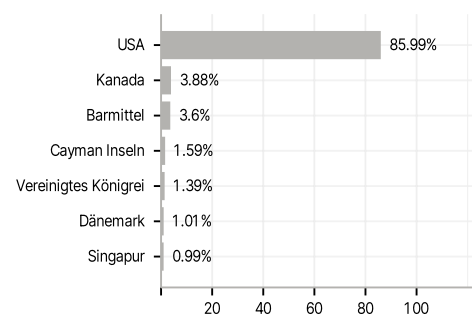
#### Anlagearten



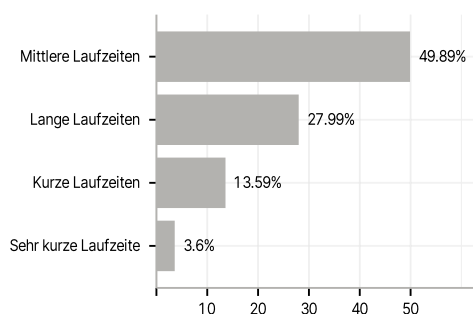
#### Emittenten



#### Länder



#### Laufzeiten



#### Währungen



#### Größte Positionen

