

**JPMorgan Funds – Euroland Equity Fund C (dist) – USD / LU0822043187 / A1J36W / JPMorgan AM (EU)**

<b>Aktuell 02.04.2026<sup>1</sup></b>	<b>Region</b>	<b>Branche</b>	<b>Ausschüttungsart</b>	<b>Typ</b>
202,58 USD	Euroland	enmix	ausschüttend	Aktienfonds


**Risikokennzahlen**

SRI	1	2	3	<b>4</b>	5	6	7
-----	---	---	---	----------	---	---	---

**Jahresperformance**

2025	+42,55%
2024	+4,88%
2023	+23,39%
2022	-15,70%
2021	+16,80%

Performanceergebnisse der Vergangenheit lassen keine Rückschlüsse auf die künftige Entwicklung zu.

Stammdaten		Konditionen		Sonstige Kennzahlen	
Fondart	Einzelfond	Ausgabeaufschlag	0,00%	Mindestveranlagung	EUR 10.000.000,00
Kategorie	Aktien	Managementgebühr	0,50%	Sparplan	Nein
Fondsunterkategorie	Branchenmix	Depotgebühr	-	UCITS / OGAW	Ja
Ursprungsland	Luxemburg	Tilgungsgebühr	0,00%	Gewinnbeteiligung	0,00%
Tranchenvolumen	(02.04.2026) EUR 48578,080	Sonstige lfd. Kosten (14.08.2025)	0,70%	Umschichtgebühr	1,00%
Gesamt-Fondsvolumen	(02.04.2026) EUR 1,13 Mrd.	Transaktionskosten	0,16%	<b>Fondsgesellschaft</b>	
Auflegedatum	16.03.2015	<b>Ausschüttungen</b>		JPMorgan AM (EU)	
KESSt-Meldefonds	Ja	17.09.2025	4.79 USD	6, Route de Trèves, 2633, Senningerberg	
Beginn des Geschäftsjahres	01.07.	11.09.2024	3.76 USD	Luxemburg	
Nachhaltigkeitsfondsart	-	13.09.2023	3.72 USD	<a href="https://www.jpmorganassetmanagement.de">https://www.jpmorganassetmanagement.de</a>	
Fondsmanager	Richard Webb Philippa Clough	14.09.2022	3.24 USD		
	Richard Webb, Philippa Clough, Callum Abbot	09.09.2021	2.40 USD		
Thema	-				

Performance	1M	6M	YTD	1J	2J	3J	5J	seit Beginn
Performance	-6,49%	+2,76%	-2,08%	+24,24%	+36,11%	+58,73%	+64,10%	+150,79%
Performance p.a.	-	-	-	+24,24%	+16,67%	+16,65%	+10,43%	+8,67%
Performance p.a. nach max. AGA	-	-	-	+24,24%	+16,67%	+16,65%	+10,41%	+8,66%
Sharpe Ratio	-1,54	0,18	-0,41	1,15	0,81	0,87	0,43	0,34
Volatilität	36,86%	19,32%	24,83%	19,33%	17,99%	16,78%	19,32%	19,19%
Schlechtester Monat	-	-9,84%	-9,84%	-9,84%	-9,84%	-9,84%	-12,96%	-19,21%
Bester Monat	-	+5,54%	+5,54%	+7,32%	+7,32%	+11,01%	+12,73%	+21,66%
Maximaler Verlust	-9,74%	-12,80%	-12,80%	-12,80%	-13,69%	-13,79%	-34,95%	-44,61%

**Vertriebszulassung**

Österreich, Schweiz, Luxemburg;

1. Wichtiger Hinweis zum Aktualisierungsstand: Das angegebene Datum bezieht sich ausschließlich auf die Berechnung des NAV.

 RISIKOHINWEISE: Die Informationen auf dieser Seite dienen ausschließlich zu Informationszwecken und sollten weder als Verkaufsangebot noch als Aufforderung zum Kauf des Wertpapiers oder einer Empfehlung zugunsten des Wertpapiers verstanden werden. Die baha GmbH und die BAWAG P.S.K. Bank für Arbeit und Wirtschaft und Österreichische Postsparkasse Aktiengesellschaft übernehmen trotz sorgfältigster Recherche keinerlei Haftung für die Richtigkeit der angegebenen Daten.  
 Factsheet erstellt von: www.baha.com am 06.04.2026 13:33

## JPMorgan Funds - Euroland Equity Fund C (dist) - USD / LU0822043187 / A1J36W / JPMorgan AM (EU)

### Investmentstrategie

Wendet einen Bottom-up-Titelauswahlprozess an. Nutzt durch die Kombination von Erkenntnissen aus Fundamentalanalysen und quantitativen Analysen die gesamte Bandbreite des zulässigen Aktienanlageuniversums. Dieses Produkt richtet sich an Anleger, die einen Anlagehorizont von mindestens 5 Jahren haben und die Risiken des Teilfonds, einschließlich des Kapitalverlustrisikos, verstehen.

### Fondsspezifische Informationen

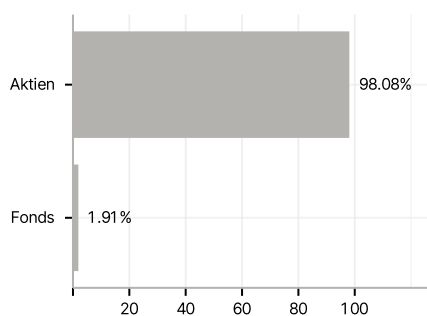
Im Rahmen der Anlagestrategie kann in wesentlichem Umfang in Derivate investiert werden. Die Fondsbestimmungen des JPMorgan Funds - Euroland Equity Fund C (dist) - USD wurden durch die FMA bewilligt. Der JPMorgan Funds - Euroland Equity Fund C (dist) - USD kann mehr als 35 % des Fondsvermögens in Wertpapiere/Geldmarktinstrumente folgender Emittenten investieren: the EU, the national, regional and local administrations of the Member States or their central banks, the European Central Bank, the European Investment Bank, the European Investment Fund, the European Stability Mechanism, the European Financial Stability Facility, a central authority or central bank of a member state of the OECD, Group of Twenty or Singapore, the International Monetary Fund, the International Bank for Reconstruction and Development, the Council of Europe Development Bank, the European Bank for Reconstruction and Development, the Bank for International Settlements.

### Investmentziel

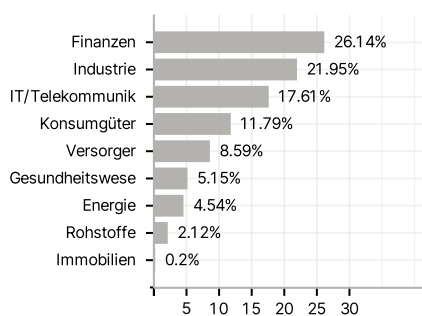
Erzielung eines langfristigen Kapitalwachstums durch die vorwiegende Anlage in Unternehmen in Ländern, die Teil der Eurozone sind ("Länder der Eurozone"). Mindestens 75% des Nettovermögens werden in Aktien (exklusive wandelbarer Wertpapiere, Indexanleihen, Genussscheinen und aktiengebundener Schuldverschreibungen) von Unternehmen investiert, die in einem Land der Eurozone ansässig sind oder dort den überwiegenden Teil ihrer Geschäftstätigkeit ausüben.

### Veranlagungsstruktur

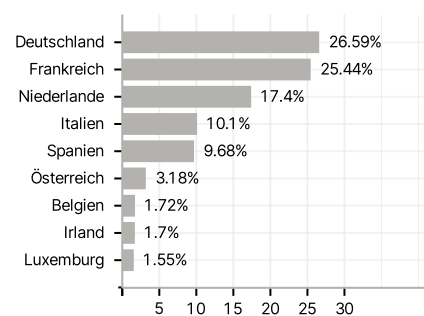
#### Anlagearten



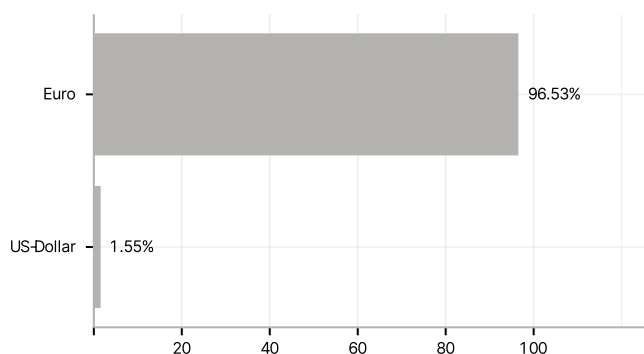
#### Branchen



#### Länder



#### Währungen



#### Größte Positionen

