

Vanguard Global Small-Cap Index Fund - Investor Euro Accumulation Shares / IE00B42W3S00 / A1XD74 / Vanguard Group (I...

| Aktuell 21.05.2026 ¹ | Region | Branche | Ausschüttungsart | Typ |
|---------------------------------|----------|---------|------------------|-------------|
| 428,97 EUR | weltweit | enmix | thesaurierend | Aktienfonds |



Risikokennzahlen

| | | | | | | | |
|-----|---|---|---|---|---|---|---|
| SRI | 1 | 2 | 3 | 4 | 5 | 6 | 7 |
|-----|---|---|---|---|---|---|---|

Jahresperformance

| | |
|------|---------|
| 2025 | +5,64% |
| 2024 | +15,21% |
| 2023 | +11,88% |
| 2022 | -13,46% |
| 2021 | +24,38% |

Performanceergebnisse der Vergangenheit lassen keine Rückschlüsse auf die künftige Entwicklung zu.

| Stammdaten | | Konditionen | | Sonstige Kennzahlen | |
|----------------------------------|------------------------------|---|-------|--------------------------|------------------|
| Fondart | Einzelfond | Ausgabeaufschlag | 0,00% | Mindestveranlagung | EUR 1.000.000,00 |
| Kategorie | Aktien | Managementgebühr | 0,29% | Sparplan | Nein |
| Fondsunterkategorie | Branchenmix | Depotgebühr | - | UCITS / OGAW | Ja |
| Ursprungsland | Irland | Tilgungsgebühr | 0,00% | Gewinnbeteiligung | 0,00% |
| Tranchenvolumen (21.05.2026) | USD 153,78 Mio. | Sonstige lfd. Kosten (24.03.2026) | 0,30% | Umschichtgebühr | 0,00% |
| Gesamt-Fondsvolumen (21.05.2026) | USD 7,33 Mrd. | Transaktionskosten | 0,06% | Fondsgesellschaft | |
| Auflegedatum | 27.02.2014 | Vanguard Group (IE) | | | |
| KESSt-Meldefonds | Ja | 70 SIR JOHN ROGERSON'S QUAY, DUBLIN 2, D02 R296, DUBLIN | | | |
| Beginn des Geschäftsjahres | 01.01. | Irland | | | |
| Nachhaltigkeitsfondsart | - | www.ie.vanguard | | | |
| Fondsmanager | Vanguard Global Advisers LLC | | | | |
| | Europe Equity Index Team | | | | |
| Thema | - | | | | |

| Performance | 1M | 6M | YTD | 1J | 2J | 3J | 5J | seit Beginn |
|--------------------------------|--------|---------|---------|---------|---------|---------|---------|-------------|
| Performance | +2,60% | +17,35% | +13,20% | +29,01% | +29,90% | +49,18% | +46,65% | +214,27% |
| Performance p.a. | - | - | - | +29,01% | +13,97% | +14,26% | +7,95% | +9,81% |
| Performance p.a. nach max. AGA | - | - | - | +29,01% | +13,97% | +14,26% | +7,96% | +9,81% |
| Sharpe Ratio | 3,26 | 2,86 | 2,69 | 2,21 | 0,79 | 0,86 | 0,38 | 0,47 |
| Volatilität | 10,57% | 12,56% | 13,26% | 12,16% | 15,02% | 14,12% | 15,11% | 16,19% |
| Schlechtester Monat | - | -5,41% | -5,41% | -5,41% | -7,36% | -7,36% | -7,89% | -20,63% |
| Bester Monat | - | +7,16% | +7,16% | +7,16% | +9,43% | +9,43% | +11,89% | +13,61% |
| Maximaler Verlust | -1,86% | -7,72% | -7,72% | -7,72% | -22,27% | -22,27% | -22,27% | -40,16% |

Vertriebszulassung

Österreich, Deutschland, Schweiz;

1. Wichtiger Hinweis zum Aktualisierungsstand: Das angegebene Datum bezieht sich ausschließlich auf die Berechnung des NAV.

RISIKOHINWEISE: Die Informationen auf dieser Seite dienen ausschließlich zu Informationszwecken und sollten weder als Verkaufsangebot noch als Aufforderung zum Kauf des Wertpapiers oder einer Empfehlung zugunsten des Wertpapiers verstanden werden. Die baha GmbH und die BAWAG P.S.K. Bank für Arbeit und Wirtschaft und Österreichische Postsparkasse Aktiengesellschaft übernehmen trotz sorgfältigster Recherche keinerlei Haftung für die Richtigkeit der angegebenen Daten.
Factsheet erstellt von: www.baha.com am 22.05.2026 08:20

Investmentstrategie

Der Index besteht aus Aktien von kleinen Unternehmen in entwickelten Märkten. Der Fonds versucht die Wertentwicklung des Index nachzubilden, indem er alle im Index enthaltenen Wertpapiere kauft, und zwar in der Gewichtung, mit der sie auch im Index vertreten sind. Wo eine vollständige Nachbildung nicht möglich ist, verwendet der Fonds ein Nachbildungsverfahren. Der Fonds versucht dauerhaft sein gesamtes investierbares Vermögen zu investieren, außer unter außergewöhnlichen Marktbedingungen, in besonderen politischen Situationen oder unter anderen besonderen Umständen, in denen der Fonds vorübergehend von dieser Anlagepolitik abweichen kann, um Verluste zu vermeiden. Der Fonds investiert in Wertpapiere, die auf andere Währungen als die Basiswährung lauten. Veränderungen der Wechselkurse können sich negativ auf die Rendite von Anlagen auswirken.

Fondsspezifische Informationen

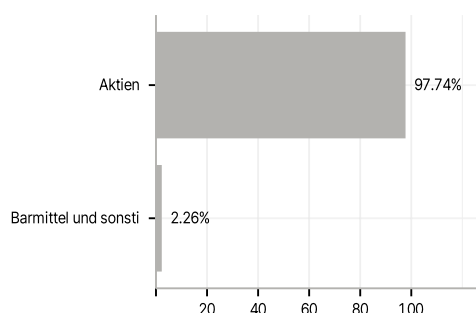
Im Rahmen der Anlagestrategie kann in wesentlichem Umfang in Derivate investiert werden. Die Fondsbestimmungen des Vanguard Global Small-Cap Index Fund - Investor Euro Accumulation Shares wurden durch die FMA bewilligt. Der Vanguard Global Small-Cap Index Fund - Investor Euro Accumulation Shares kann mehr als 35 % des Fondsvermögens in Wertpapiere/Geldmarktinstrumente folgender Emittenten investieren: by any EU Member State, its local authorities, non-EU Member States or public international body of which one or more EU Member States are members. The individual issuers may be drawn from the following list: OECD Governments (provided the relevant issues are investment grade), the Governments of Brazil, China or India (provided the relevant issues are investment grade), Government of Singapore, European Investment Bank, European Bank for Reconstruction and Development, International Finance Corporation, International Monetary Fund, Euratom, The Asian Development Bank, European Central Bank, Council of Europe, Eurofima, African Development Bank, International Bank for Reconstruction and Development (The World Bank), The Inter American Development Bank, European Union, Federal National Mortgage Association (Fannie Mae), Federal Home Loan Mortgage Corporation (Freddie Mac), Government National Mortgage Association (Ginnie Mae), Student Loan Marketing Association (Sallie Mae), Federal Home Loan Bank, Federal Farm Credit Bank, Tennessee Valley Authority, and Straight-A Funding LLC..

Investmentziel

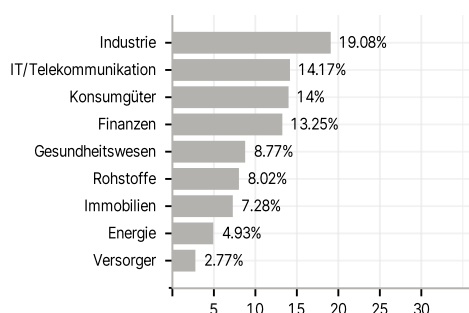
Der Fonds verfolgt durch physischen Erwerb von Wertpapieren einen Passivmanagement- bzw. Indexierungsanlageansatz und strebt langfristiges Kapitalwachstum an, indem er die Wertentwicklung des MSCI World Small Cap Index (der "Index") nachbildet.

Veranlagungsstruktur

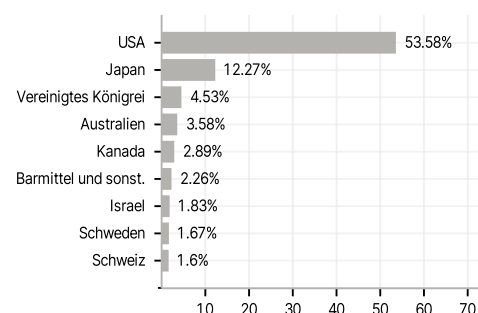
Anlagearten



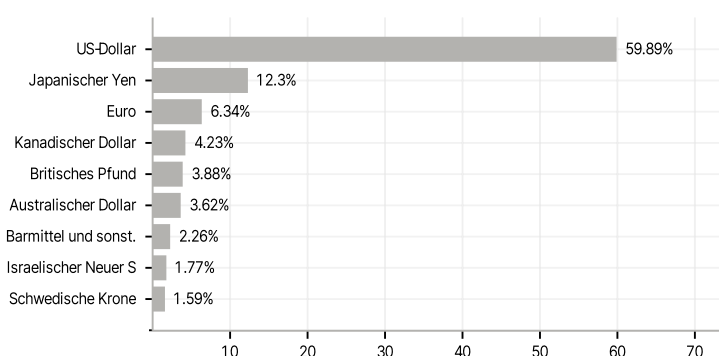
Branchen



Länder



Währungen



Größte Positionen

