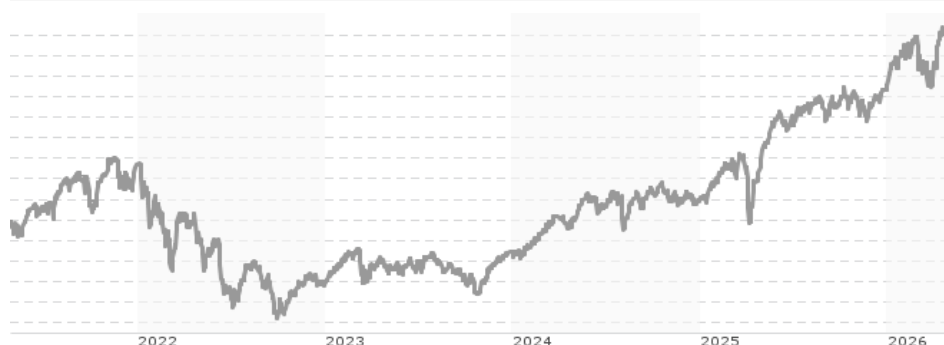


Chahine Funds - Equity Continental Europe I / LU0997310957 / A1W98L / J.Chahine Capital

Aktuell 23.04.2026¹	Region	Branche	Ausschüttungsart	Typ
414,55 EUR		enmix	thesaurierend	Aktienfonds


Risikokennzahlen

SRI	1	2	3	4	5	6	7
-----	---	---	---	----------	---	---	---

Jahresperformance

2025	+26,89%
2024	+13,18%
2023	+9,58%
2022	-25,82%
2021	+34,69%

Performanceergebnisse der Vergangenheit lassen keine Rückschlüsse auf die künftige Entwicklung zu.

Stammdaten		Konditionen		Sonstige Kennzahlen	
Fondart	Einzelfond	Ausgabeaufschlag	5,00%	Mindestveranlagung	EUR 60.000.000,00
Kategorie	Aktien	Managementgebühr	0,85%	Sparplan	Nein
Fondsunterkategorie	Branchenmix	Depotgebühr	-	UCITS / OGAW	Ja
Ursprungsland	Luxemburg	Tilgungsgebühr	0,00%	Gewinnbeteiligung	15,00%
Tranchenvolumen	(23.04.2026) EUR 12,28 Mio.	Sonstige lfd. Kosten (31.03.2026)	1,06%	Umschichtgebühr	0,50%
Gesamt-Fondsvolumen	(23.04.2026) EUR 181,71 Mio.	Transaktionskosten	0,26%	Fondsgesellschaft	
Auflegedatum	13.12.2013	J.Chahine Capital			
KES- Meldefonds	Ja	10-12 boulevard F.D. Roosevelt, 2450, Luxemburg			
Beginn des Geschäftsjahres	01.10.	Luxemburg			
Nachhaltigkeitsfondsart	-	https://www.chahinecapital.com			
Fondsmanager	Aymar de Léotoing				
	Alexandre Morlot				
Thema	-				

Performance	1M	6M	YTD	1J	2J	3J	5J	seit Beginn
Performance	+8,73%	+11,90%	+9,62%	+31,10%	+45,58%	+60,98%	+48,07%	+314,55%
Performance p.a.	-	-	-	+31,10%	+20,66%	+17,20%	+8,16%	+12,19%
Performance p.a. nach max. AGA	-	-	-	+24,85%	+17,75%	+15,31%	+7,12%	+11,73%
Sharpe Ratio	8,57	1,42	1,75	2,09	1,20	1,07	0,35	0,58
Volatilität	19,34%	16,24%	18,52%	13,86%	15,37%	14,11%	17,00%	17,28%
Schlechtester Monat	-	-6,85%	-6,85%	-6,85%	-6,85%	-6,85%	-13,58%	-13,96%
Bester Monat	-	+8,13%	+8,13%	+8,43%	+8,43%	+8,43%	+9,13%	+12,98%
Maximaler Verlust	-2,89%	-8,49%	-8,49%	-8,49%	-14,65%	-14,65%	-34,03%	-37,07%

Vertriebszulassung

Österreich, Deutschland, Schweiz, Luxemburg;

1. Wichtiger Hinweis zum Aktualisierungsstand: Das angegebene Datum bezieht sich ausschließlich auf die Berechnung des NAV.

RISIKOHINWEISE: Die Informationen auf dieser Seite dienen ausschließlich zu Informationszwecken und sollten weder als Verkaufsangebot noch als Aufforderung zum Kauf des Wertpapiers oder einer Empfehlung zugunsten des Wertpapiers verstanden werden. Die baha GmbH und die BAWAG P.S.K. Bank für Arbeit und Wirtschaft und Österreichische Postsparkasse Aktiengesellschaft übernehmen trotz sorgfältigster Recherche keinerlei Haftung für die Richtigkeit der angegebenen Daten.
 Factsheet erstellt von: www.baha.com am 27.04.2026 05:10

Chahine Funds - Equity Continental Europe I / LU0997310957 / A1W98L / J.Chahine Capital

Investmentstrategie

The sub-fund will invest at least 80% of its net assets in stocks from the EU country members, Norway and Switzerland but excluding the United Kingdom, followed by at least 3 brokers and whose capitalisation exceeds 100 million EUR. The sub-fund may enter into transactions which are undertaken for purposes other than hedging provided those transactions have no negative effect on the quality of the investment policy. The sub-fund will use momentum indicators such as the Price Momentum, a statistical concept measuring the significance of a price movement relative to the market, or the Earnings Momentum, that measures the strength of earnings estimates revisions. An allocation of small and mid caps is incorporated into the portfolio. The MSCI Europe Ex-UK Net Return will serve as a reference benchmark solely for the calculation of performance fees. Due to the active nature of the management process and the full freedom of investment, the Sub-Fund's performance profile may deviate significantly from that of the MSCI Europe Ex-UK Net Return.

Fondsspezifische Informationen

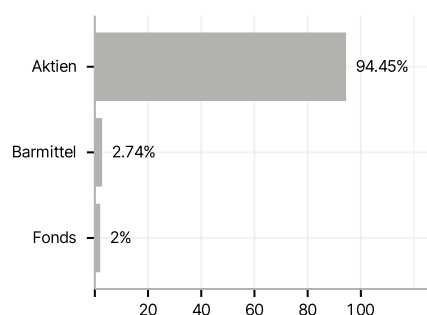
Im Rahmen der Anlagestrategie kann in wesentlichem Umfang in Derivate investiert werden. Die Fondsbestimmungen des Chahine Funds - Equity Continental Europe I wurden durch die FMA bewilligt. Der Chahine Funds - Equity Continental Europe I kann mehr als 35 % des Fondsvermögens in Wertpapiere/ Geldmarktinstrumente folgender Emittenten investieren: die von einem Mitgliedstaat, seinen Gebietskörperschaften, einem OECD-Mitgliedstaat oder internationalen Körperschaften des öffentlichen Rechts, denen mindestens ein Mitgliedstaat angehört, begeben oder garantiert werden.

Investmentziel

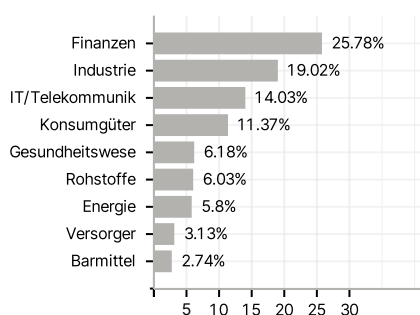
The objective of Chahine Funds Equity Continental Europe is to outperform the broad European markets (excluding United Kingdom), through the use of a model to identify the 'stars' performers.

Veranlagungsstruktur

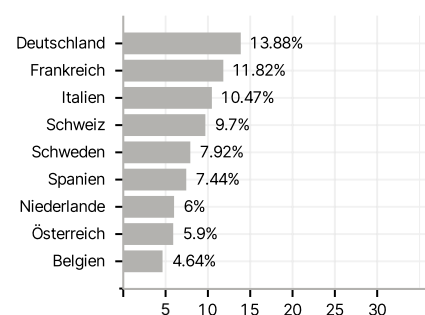
Anlagearten



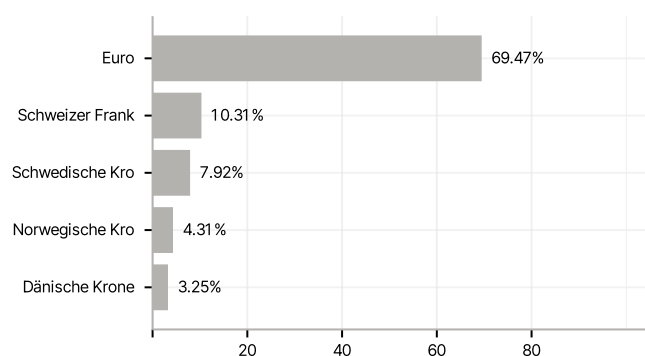
Branchen



Länder



Währungen



Größte Positionen

