

# BlackRock Managed Index Portfolios - Growth D5 EUR (LUI191063541)

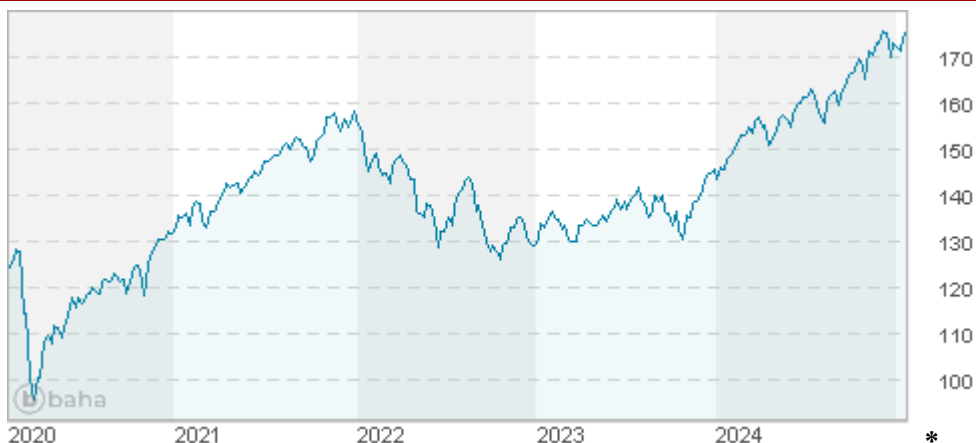
KAG: BlackRock (LU)

ISIN: LUI191063541

Rücknahmepreis: 176,02 EUR

Stand: 24.01.2025

Auflagedatum	09.04.15
Ausgabeaufschlag	5,00%
Konditionsdetails auf <a href="http://www.bawag.at">www.bawag.at</a>	
Fondsvolumen	700.98 Mio.
Ertragstyp	ausschüttend
Letzte Ausschüttung	keine
Anlageregion	weltweit
Fondstyp	Multiasset
Fondsmanager	Rafael Iborra, Christopher...
<b>Kapitalanlagegesellschaft</b>	
BlackRock (LU)	
35a Avenue JF Kennedy	
1855 Luxemburg	
Luxemburg	
<a href="https://www.blackrock.com">https://www.blackrock.com</a>	



Wertentwicklung*		1J	3J p.a.	5J p.a.
Performance vor AGA		+18,99%	+6,29%	+6,76%
Performance nach max. AGA		+13,32%	+4,58%	+5,72%
Kennzahlen*		1J	3J	5J
Sharpe Ratio		1,60	0,31	0,30
Volatilität		+10,23%	+11,93%	+13,72%

\* Performanceergebnisse der Vergangenheit lassen keine Rückschlüsse auf die künftige Entwicklung zu.

## Fondsstrategie

Der Fonds strebt durch eine Kombination aus Kapitalwachstum und Erträgen mit einem relativ hohen Risikoniveau die Erzielung einer Rendite aus Ihrer Anlage an, und zwar in einer Weise, die im Einklang mit den Grundsätzen für auf Umwelt, Soziales und Governance (ESG) ausgerichtete Anlagen steht. Der Fonds strebt ein indirektes Engagement in Eigenkapitalinstrumenten (z. B. Aktien), eigenkapitalbezogenen Wertpapieren, festverzinslichen (fv) Wertpapieren (z. B. Anleihen), auf fv Wertpapiere bezogenen Wertpapieren, alternativen Vermögenswerten (wie Immobilien und "harte" Rohstoffe, aber ohne "weiche" Rohstoffe), Barmitteln und Einlagen an. Fv Wertpapiere umfassen Geldmarktinstrumente (GMI) (d. h. Schuldverschreibungen mit kurzen Laufzeiten), eb Wertpapiere und auf fv Wertpapiere bezogene Wertpapiere sind unter anderem derivative Finanzinstrumente (FD) (d. h. Anlagen, deren Preise auf einem oder mehreren zugrunde liegenden Vermögenswerten basieren). "Harte" Rohstoffe sind natürliche Ressourcen, die abgebaut oder gewonnen werden, während "weiche" Rohstoffe als Bezeichnung für landwirtschaftliche Erzeugnisse oder Nutztiere dient.

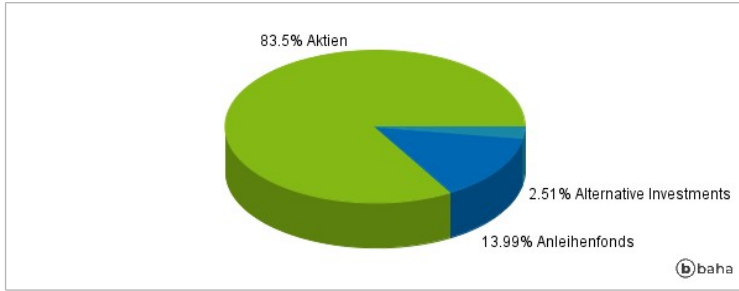
Der Fonds strebt an, mindestens 80 % seines Gesamtvermögens in Übereinstimmung mit seiner ESG-Politik anzulegen, wie im prospekt angegeben. Es ist beabsichtigt, dass das Engagement des Fonds in Eigenkapitalinstrumenten 90 % seines Nettoinventarwerts nicht übersteigt. Dieses Engagement kann jedoch im Laufe der Zeit schwanken. Ein Engagement in diesen Anlageklassen wird durch die Anlagen des Fonds in anderen Fonds weltweit erreicht. Gegebenenfalls kann der Fonds direkt in auf fv Wertpapiere bezogene Wertpapiere, fv Wertpapiere, GMI, Barmittel und Einlagen anlegen. Die Direktanlagen des Fonds in fv Wertpapieren und GMI können von Regierungen, staatlichen Stellen, Unternehmen und supranationalen Einrichtungen ausgegeben werden. Engagements (direkte oder indirekte) in fv Wertpapieren, die über ein relativ niedriges oder kein Rating verfügen, dürfen 20 % des Nettoinventarwerts des Fonds nicht überschreiten.

## Kommentar:

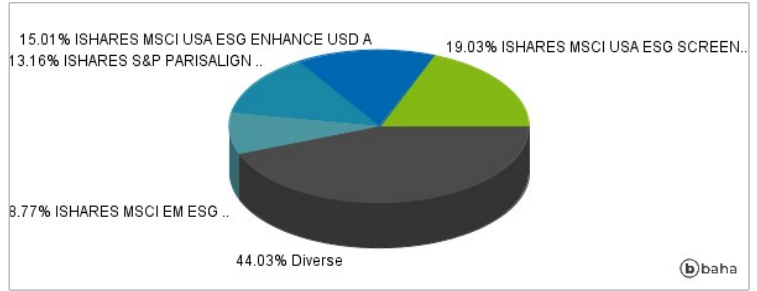
## Fondsspezifische Information

Im Rahmen der Anlagestrategie kann in wesentlichem Umfang in Derivate investiert werden. Aufgrund der Zusammensetzung des Fonds oder der verwendeten Managementtechniken weist der Fonds eine erhöhte Volatilität auf, d.h. die Anteilswerte sind auch innerhalb kurzer Zeiträume großen Schwankungen nach oben und nach unten ausgesetzt, wobei auch Kapitalverluste nicht ausgeschlossen werden können. Die Fondsbestimmungen des BlackRock Managed Index Portfolios - Growth D5 EUR wurden durch die FMA bewilligt. Der BlackRock Managed Index Portfolios - Growth D5 EUR kann mehr als 35 % des Fondsvermögens in Wertpapiere/Geldmarktinstrumente folgender Emittenten investieren: Die von einem EU-Mitgliedstaat, seinen Gebietskörperschaften, einem Mitgliedstaat der OECD oder einer internationalen Einrichtung öffentlich-rechtlichen Charakters, denen ein oder mehrere Mitgliedstaaten der EU angehören..

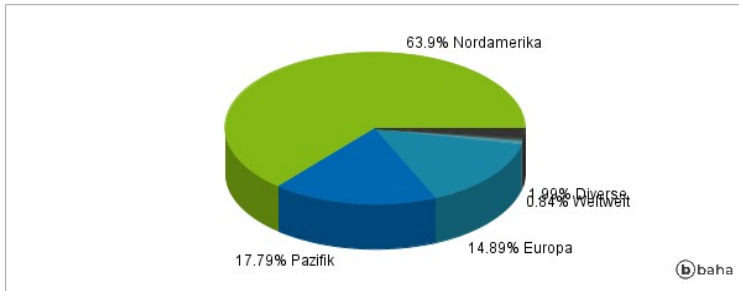
### Anlagearten



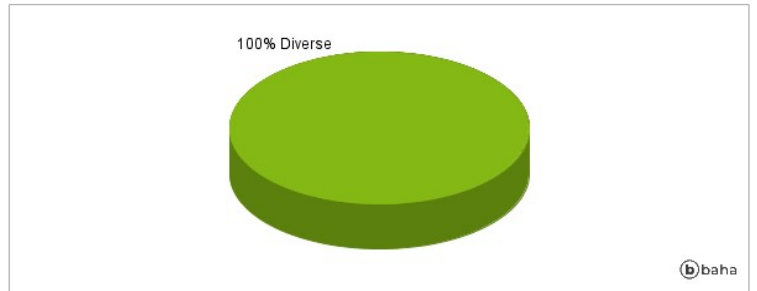
### Größte Positionen



### Länderverteilung



### Branchenverteilung



Historische Daten: 01/2025

Erstellt: 27.01.2025 18:04