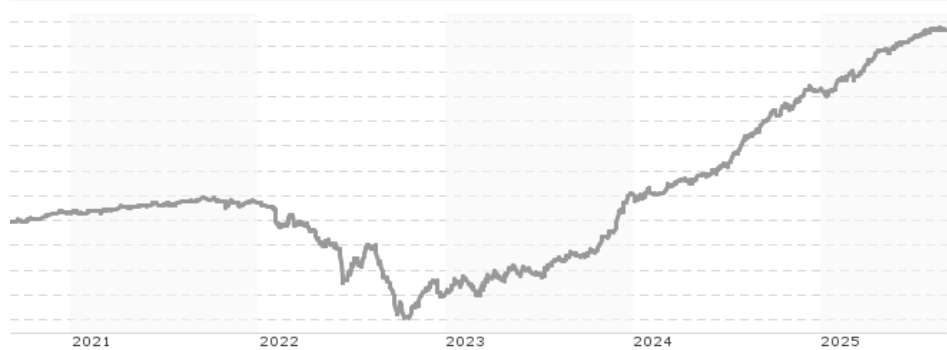


Morgan Stanley Investment Funds Short Maturity Euro Bond Fund Z / LU0360478795 / A0RJR8 / MSIM Fund M. (IE)

| | | | | |
|---------------------------------------|---------------|-----------------------------|-------------------------|-------------|
| Aktuell 03.09.2025¹ | Region | Branche | Ausschüttungsart | Typ |
| 33,11 EUR | weltweit | Anleihen Staaten orientiert | thesaurierend | Rentenfonds |



| | |
|--------------------------|---------------|
| Risikokennzahlen | |
| SRI | 1 2 3 4 5 6 7 |
| Jahresperformance | |
| 2024 | +4,15% |
| 2023 | +4,19% |
| 2022 | -3,65% |
| 2021 | +0,36% |
| 2020 | 0,00% |

Performanceergebnisse der Vergangenheit lassen keine Rückschlüsse auf die künftige Entwicklung zu.

| | | | | | |
|----------------------------|--|---|-------|----------------------------|-------|
| Stammdaten | | Konditionen | | Sonstige Kennzahlen | |
| Fondart | Einzelfond | Ausgabeaufschlag | 1,00% | Mindestveranlagung | - |
| Kategorie | Anleihen | Managementgebühr | 0,17% | Sparplan | Nein |
| Fondsunterkategorie | Anleihen Staaten orientiert | Depotgebühr | - | UCITS / OGAW | Ja |
| Ursprungsland | Luxemburg | Tilgungsgebühr | 2,00% | Gewinnbeteiligung | - |
| Tranchenvolumen | (20.03.2024) EUR 1,78 Mrd. | Sonstige lfd. Kosten (14.08.2025) | 0,28% | Umschichtgebühr | 2,00% |
| Gesamt-Fondsvolumen | (03.09.2025) EUR 2,72 Mrd. | Transaktionskosten | 0,02% | Fondsgesellschaft | |
| Auflegedatum | 11.06.2008 | MSIM Fund M. (IE) | | | |
| KES-Meldefonds | Ja | Junghofstrasse 13-15, 60311, Frankfurt | | | |
| Beginn des Geschäftsjahres | 01.01. | Deutschland | | | |
| Nachhaltigkeitsfondsart | - | https://www.morganstanley.com | | | |
| Fondsmanager | Leon Grenyer Richard Ford | | | | |
| | Leon Grenyer, Richard Ford, Dipen Patel, Anton Heese | | | | |
| Thema | - | | | | |

| Performance | 1M | 6M | YTD | 1J | 2J | 3J | 5J | seit Beginn |
|--------------------------------|--------|--------|--------|--------|--------|---------|--------|-------------|
| Performance | 0,00% | +1,63% | +2,29% | +3,92% | +9,13% | +10,26% | +7,74% | +32,44% |
| Performance p.a. | - | - | - | +3,92% | +4,47% | +3,31% | +1,50% | +1,64% |
| Performance p.a. nach max. AGA | 0,00% | +1,63% | +2,29% | +3,92% | +4,47% | +3,31% | +1,50% | +1,64% |
| Sharpe Ratio | - | 1,59 | 1,76 | 2,33 | 2,76 | 1,12 | -0,52 | -0,23 |
| Volatilität | 0,55% | 0,74% | 0,76% | 0,79% | 0,87% | 1,10% | 1,11% | 1,88% |
| Schlechtester Monat | - | -0,03% | -0,03% | -0,03% | -0,22% | -1,50% | -1,50% | -1,85% |
| Bester Monat | - | +0,55% | +0,55% | +0,72% | +1,11% | +1,11% | +1,11% | +1,57% |
| Maximaler Verlust | -0,09% | -0,34% | -0,34% | -0,40% | -0,40% | -1,70% | -4,83% | -4,83% |

Vertriebszulassung
 Österreich, Deutschland, Schweiz, Tschechien;

1. Wichtiger Hinweis zum Aktualisierungsstand: Das angegebene Datum bezieht sich ausschließlich auf die Berechnung des NAV.

Morgan Stanley Investment Funds Short Maturity Euro Bond Fund Z / LU0360478795 / A0RJR8 / MSIM Fund M. (IE)

Investmentstrategie

Anlage in auf Euro lautende Anleihen von Unternehmen, Staaten oder staatlich garantierten Emittenten mit einer Restlaufzeit von unter 5 Jahren bis die Anleihe vollständig zurückgezahlt wird. Der Fonds investiert nicht in Wertpapiere, die von S&P ein Rating unter B- (oder unter BBB- im Falle von Asset Backed Securities, einschließlich hypothekenbesicherter Wertpapiere) bewertet werden bzw. ein gleichwertiges Rating von einer anderen Ratingagentur aufweisen. Der Fonds kann Anleihen, deren Bonität sich verschlechtert hat, bis zu einem Gesamtengagement von höchstens 3 % des Nettoinventarwerts des Fonds weiterhin halten, verkauft jedoch sämtliche Anleihen, die nicht innerhalb von sechs Monaten nach der Herabstufung wieder auf ein Rating von mindestens B- heraufgestuft wurden.

Fondsspezifische Informationen

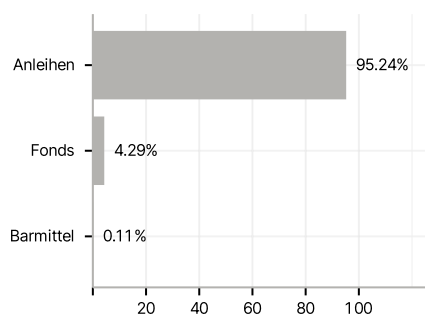
Im Rahmen der Anlagestrategie kann in wesentlichem Umfang in Derivate investiert werden. Die Fondsbestimmungen des Morgan Stanley Investment Funds Short Maturity Euro Bond Fund Z wurden durch die FMA bewilligt. Der Morgan Stanley Investment Funds Short Maturity Euro Bond Fund Z kann mehr als 35 % des Fondsvermögens in Wertpapiere/Geldmarktinstrumente folgender Emittenten investieren: EU member state, its local authorities or agencies, a member state of the OECD or of the G20, Hong Kong, Singapore or by a public international body to which one or more EU member state belongs.

Investmentziel

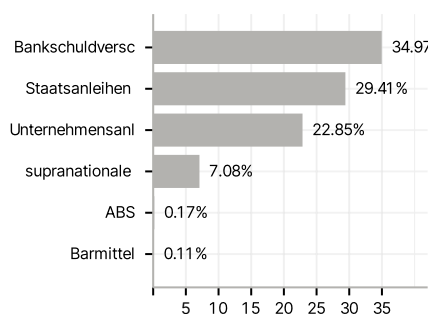
Erreichen einer attraktiven relativen Rendite. Der Fonds investiert mindestens 70 % seines Vermögens in festverzinsliche Wertpapiere (z. B. Anleihen).

Veranlagungsstruktur

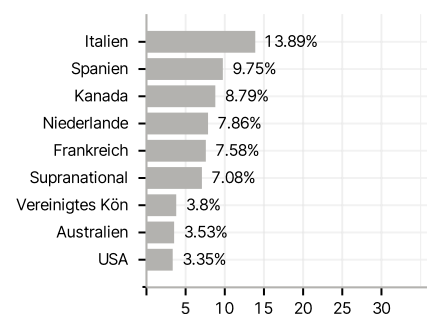
Anlagearten



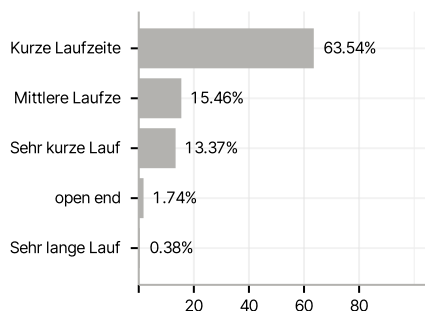
Emittenten



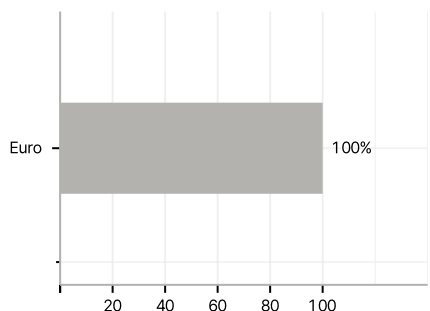
Länder



Laufzeiten



Währungen



Größte Positionen

